
Научно-образовательное издание (журнал)

НАУЧНЫЕ ЗАПИСКИ АКАДЕМИИ

№ 2 (46)

2023 г.

Издается с мая 2010 г. Выходит 4 раза в год.

Ранее (до октября 2022 г.) журнал выходил под названием «Научные записки ОрелГИЭТ», ISSN 2079-8768

Учредитель: ФГБОУ ВО «Российская академия народного хозяйства и государственной службы при Президенте Российской Федерации»
119571, г. Москва, просп. Вернадского, д. 82

Издатель: Среднерусский институт управления – филиал ФГБОУ ВО «Российская академия народного хозяйства и государственной службы при Президенте Российской Федерации»
302028, г. Орел, бульвар Победы, д. 5А

Журнал зарегистрирован Федеральной службой по надзору в сфере связи, информационных технологий и массовых коммуникаций (Роскомнадзор).

Свидетельство о регистрации:

ПИ № ФС 77 – 84095 от 21 октября 2022 г.

При перепечатке ссылка на издание обязательна

Журнал включен в Российский индекс научного цитирования (РИНЦ)

Точка зрения редакции не всегда совпадает с точкой зрения авторов публикуемых статей

© Среднерусский институт управления – филиал РАНХиГС, 2023

Главный редактор:

Парушина Н.В. доктор экономических наук, профессор
Среднерусский институт управления – филиал РАНХиГС

Заместитель главного редактора:

Симонова Е.В. доктор экономических наук, доцент
Среднерусский институт управления – филиал РАНХиГС

Ответственный секретарь:

Жучков А.А. кандидат технических наук, доцент
Среднерусский институт управления – филиал РАНХиГС

Редакционная коллегия:

Алексеенок А.А. доктор социологических наук, профессор
Среднерусский институт управления – филиал РАНХиГС

Березина Н.А. доктор технических наук, доцент
Орловский государственный аграрный университет им. Н.В. Парахина

Голоктионова Ю.Г. кандидат экономических наук, доцент
Среднерусский институт управления – филиал РАНХиГС

Малахова О.В. кандидат политических наук, доцент
Среднерусский институт управления – филиал РАНХиГС

Щеголев А.В. кандидат экономических наук, доцент
Среднерусский институт управления – филиал РАНХиГС

Редакционный совет:

Алдошина М.И. доктор педагогических наук, профессор
Орловский государственный университет им. И.С. Тургенева

Астратова Г.В. доктор экономических наук, кандидат технических наук, профессор
Уральский федеральный университет имени первого Президента России
Б.Н. Ельцина

Воронкова И.Е. доктор исторических наук, профессор
Орловский государственный университет им. И.С. Тургенева

Головина Т.А. доктор экономических наук, профессор
Среднерусский институт управления – филиал РАНХиГС

Городилов М.А. доктор экономических наук, доцент
Пермский государственный национальный исследовательский университет

Дзуржинский К. PhD
Университет социальных наук в Варшаве (Pedagogium WSNS in Warsaw), Польша

Дли М.И. доктор технических наук, профессор
Филиал ФГБОУ ВО «Национальный исследовательский университет «МЭИ» в г. Смоленске

Еремина И.А. доктор экономических наук, доцент
Среднерусский институт управления – филиал РАНХиГС

Завиц М. PhD, doc. PaedDr. ThDr., Assoc. Prof.
Университет Коменского в Братиславе (Comenius University Bratislava), Словакия

Климук В.В. кандидат экономических наук, доцент
Барановичский государственный университет

Лисичкин В.Г. доктор технических наук, доцент
Академия Федеральной службы охраны Российской Федерации

Лытнева Н.А. доктор экономических наук, профессор
Среднерусский институт управления – филиал РАНХиГС

Рисин И.Е. доктор экономических наук, профессор, заслуженный деятель науки РФ
Воронежский государственный университет

Шманев С.В. доктор экономических наук, профессор
Финансовый университет при Правительстве Российской Федерации

Чечкин А.В. доктор физико-математических наук, профессор
Финансовый университет при Правительстве Российской Федерации

Научный редактор:

Лисичкина Н.В. кандидат экономических наук, доцент

Технический редактор:

Жучков А.А. кандидат технических наук, доцент

Литературный редактор:

Зайцева Н.Н. старший преподаватель

Переводчик:

Лепешкина Г.Г. старший преподаватель

СОДЕРЖАНИЕ

РЕГИОНАЛЬНАЯ И ОТРАСЛЕВАЯ ЭКОНОМИКА

Сенотрусов И. Д.

Компенсация упущенной выгоды работникам, осуществляющим свою деятельность по сдельной форме оплаты труда

5

ФИНАНСЫ

Лукашевич У. П.

Порядок открытия и ведения лицевых счетов территориальными управлениями Федерального казначейства, как механизм учета операций бюджетного процесса

9

Бредихина Д. Д.

Учёт материальных запасов в учреждениях государственного сектора экономики

17

МЕНЕДЖМЕНТ

Казакова А. М.

Особенности системы управления мотивацией и стимулирования на производственных предприятиях

26

БУХГАЛТЕРСКИЙ УЧЕТ, АУДИТ И ЭКОНОМИЧЕСКАЯ СТАТИСТИКА

Думчина О. А., Боброва Е. А.

Проблемы и перспективы развития российской экономики и экономической политики

30

ПРАВОВОЕ РЕГУЛИРОВАНИЕ ГОСУДАРСТВЕННОГО И МУНИЦИПАЛЬНОГО УПРАВЛЕНИЯ

Извеков А. С.

Роль судебной системы в Российской Федерации: проблемы и перспективы развития

35

НАУКА БУДУЩЕГО

Егощенкова А. Ю. Чтение как способ изучения английского языка	41
Нешумов Е.В. Инструменты технологии искусственного интеллекта в повышении эффективности ERP-систем	45
Медяник А. А., Большакова П. О. Оценка фактического питания студентов орловского вуза	50
Сызранцев Д. В., Бирченко А. А. Изменение органолептических и физико-химических показателей качества рыбных паст при хранении	56
Леонова Ю.Н. Деятельность органов государственной власти субъекта РФ по реализации федерального проекта «Спорт – норма жизни» в Орловской области	61
Нестерова О. А., Колесникова К. В. Использование метода Дельфи для прогнозирования результатов выборов Президента в 2024 году	69
Туркова Е. В. Молодёжь как основа формирования российского гражданского общества	75
УСЛОВИЯ ПУБЛИКАЦИИ МАТЕРИАЛОВ	79

УДК 331.23

Сенотрусов И. Д.

**КОМПЕНСАЦИЯ УПУЩЕННОЙ ВЫГОДЫ РАБОТНИКАМ,
ОСУЩЕСТВЛЯЮЩИМ СВОЮ ДЕЯТЕЛЬНОСТЬ
ПО СДЕЛЬНОЙ ФОРМЕ ОПЛАТЫ ТРУДА**

Senotrusov I. D.

**COMPENSATION OF LOSS OF PROFIT FOR EMPLOYEES
WITH PIECE-RATE PAY FORM OF REMUNERATION**

*Сенотрусов Иван Дмитриевич**; студент;
Среднерусский институт управления – филиал РАНХиГС;
г. Орел, Россия;
e-mail: ivansen571@gmail.com

Senotrusov Ivan D.; student;
Central Russian Institute of Management – Branch of RANEPА;
Orel, Russian Federation;
e-mail: ivansen571@gmail.com

В современных условиях сдельная форма оплаты труда получила большое распространение в производственной сфере и сфере услуг, что отвечает интересам работодателей по увеличению производительности, а также мотивирует трудовой коллектив повышать уровень профессиональной компетентности, благодаря чему доход соразмерно повышается. Однако не всегда работники получают максимально возможную выгоду, соответствующую реально заслуженной, а значит упущенную.

Piece-rate pay today has become widespread in the production and service sectors, which meets the interests of employers to increase productivity, and motivates employees to develop themselves in their field. So their income increases proportionally, but not always the latter receive the maximum possible benefit corresponding to the really deserved and therefore it is lost.

Ключевые слова: сдельная оплата труда, упущенная выгода, компенсация.

Keywords: piece-rate pay, loss of profit, compensation.

Существующие административные барьеры негативным образом влияют не только на развитие экономики и бизнеса в Российской Федерации [1], но и на трудовые отношения между участниками производственной сферы, сферы услуг и т. п. В последние годы всё больше работодателей отдают предпочтение сдельной форме оплаты труда работникам. Обычно это происходит в тех сферах и видах деятельности, в которых работодатель заинтересован в повышении производительности, однако и работник получает собственную выгоду, которая может скалироваться в зависимости от его мастерства и опыта работы. Сдельную форму оплаты труда не представляется возможным применить в тех сферах трудовой деятельности, где отсутствует объективная возможность установления нормы выработки, а также времени выполнения производственных заданий, что в итоге исключает фиксацию количественных показателей труда работника. Следует отметить, что сдельную форму оплаты труда не рекомендуется использовать для работников, связанных со сферой обслуживания клиентов, несмотря на то, какой охват получила подобная практика, так как в этом случае качество обслуживания может страдать из-за фокуса на количественном показателе, а не на качестве обслуживания. Наиболее показательным примером применения сдельной формы оплаты труда является любая производственная деятельность, в которой количественные и качественные показатели выражаются в материальном объекте.

Сдельная форма оплаты труда, как и любая другая, регулируется нормативно-правовыми актами в сфере трудового права, однако основополагающим является Трудовой кодекс РФ, который предоставляет свободу выбора работодателям системы оплаты труда, что в полной мере будет удовлетворять запросы не только самих предприятий или индивидуальных

* Научный руководитель: *Алехина Татьяна Алексеевна*, к.э.н., доцент; e-mail: tat.alehina@mail.ru

предпринимателей, но и самих работников [8].

Основное назначение заработной платы заключается в стимулировании работников к эффективному труду. Статья 131 Трудового кодекса РФ выделяет две системы оплаты труда, которые принято многими экономистами сравнивать и противопоставлять друг другу, однако это не мешает на практике двум системам взаимодействовать друг с другом для повышения эффективности производства и в ключе компенсации работникам возможных потерь по вине работодателя. Стоит также отметить, что независимо от выбранной формы оплаты труда работодателем заработная плата не может быть ниже минимально установленного уровня на законодательном уровне [6].

Несмотря на кажущееся превосходство сдельной формы оплаты труда, возможно выделить в ней и существенные недостатки.

Первым из них является высокий уровень дифференциации контингента работников, которые обладают разным уровнем навыков и умений, квалификацией, которые в силу этого подвергаются неравноценному влиянию со стороны сдельной формы оплаты, что приводит к переработке в одной части производства и к тотальной недоработке в другой.

Второй существенный минус сдельной оплаты труда, который был ранее упомянут, – смещение интересов организации труда в сторону количественных показателей в ущерб качественных.

Третий недостаток плавно пересекается с первым и выражается в нестыковке интересов младшего руководства и целей предприятия, что зачастую приводит к коррупции, влекущей ущерб для самой компании и рядовых сотрудников.

Очередной отрицательной стороной является снижение лояльности работников, исключаяющей занятие второстепенной деятельностью, например поддержание оборудования в рабочем состоянии.

И последний немаловажный недостаток, влияющий непосредственно на выгоду работников, – избыточный рост фонда оплаты труда при увеличении производительности, что может в определённой степени способствовать удержанию эффективных работников на своих местах – рано или поздно наступает необходимость в увеличении заработной платы, основанная не только на количественных, но и на качественных показателях. Однако в подавляющем большинстве случаев, как отмечает И. А. Хронова, не все работодатели желают отвечать этой необходимости и повышать уровень зарплаты, что негативно сказывается на мотивации рабочих [7].

С учётом всех перечисленных преимуществ и недостатков может возникнуть ситуация, когда уровень производительности работника превышает реальный, необходимый работодателю, из-за чего происходит не только естественное ограничение (отсутствие, например, материалов для производства), но и искусственное, что связано с нежеланием работодателя наращивать производство. По этой причине работник не может рассчитывать на тот уровень дохода, который в условиях неограниченных ресурсов мог бы получить при сохранении прежнего рабочего графика. Например, при нормированном восьмичасовом рабочем дне работник может выполнить и перевыполнить установленную норму изготовления, например 150 деталей, за более короткий промежуток времени, однако ввиду отсутствия материалов для дальнейшего изготовления или же отсутствия необходимости со стороны работодателя в производстве большего количества лишается возможности увеличить свою заработную плату, что и порождает упущенную работником выгоду, на которую он может претендовать.

Разумным будет для начала перечислить возможные компенсации и доплаты работникам на базе сдельной формы оплаты труда, которые представлены в трудовом законодательстве и связаны непосредственно с осуществлением трудовой деятельности.

Первое и имеющее наибольшее распространение в силу специфики труда в разных сферах трудовой деятельности – надбавка к оплате труда в ночное время, которая устанавливается ст. 154 ТК РФ. Ночным временем признаётся время с 22 часов до 6 часов, а минимальный размер повышения оплаты труда в соответствии с Постановлением Правительства РФ от 22.07.2008 № 554 «О минимальном размере повышения оплаты труда за работу в ночное

время» составляет 20 %, однако конкретный размер устанавливается работодателем [2].

Следующий вид компенсации выражен в ст. 153 ТК РФ, который гарантирует работникам-сдельщикам как минимум двойные сдельные расценки в выходные и нерабочие праздничные дни, но по аналогии с ночной доплатой конкретные размеры оплаты устанавливаются работодателем. Полный перечень нерабочих праздничных дней указан в ст. 112 ТК РФ, часть 3 которой гарантирует работникам-сдельщикам, не привлекавшимся к работе в нерабочие праздничные дни, дополнительное вознаграждение. Негативная сторона заключается в том, что законодатель не предусмотрел минимальный размер дополнительного вознаграждения для работников-сдельщиков, предлагая работодателям самостоятельно определить размер, что зачастую приводит к тому, что сдельщики не получают хоть какую-то реальную компенсацию упущенной выгоды в случае, если они не привлекались в нерабочий праздничный день к труду. Добросовестные работодатели могут устанавливать вознаграждение работникам-сдельщикам исходя из среднего заработка, нормы выработки и средней расценки, МРОТ, а также в твердой денежной сумме.

Законодательством также предусмотрена доплата в случае осуществления работником-сдельщиком работы, тарифицируемой более низким разрядом, чем обладает он. В этом случае в соответствии со ст. 150 ТК РФ работодатель обязан компенсировать межразрядную разницу. По общему же правилу труд работника-сдельщика оплачивается по расценкам выполняемой им работы в соответствии с его квалификацией.

И последним видом компенсации, рассчитываемым при окончательном расчёте и выплате, является оплата сверхурочных, установленная ст. 152 ТК РФ. В соответствии с указанной статьёй работа, осуществляемая вне установленного рабочего времени, оплачивается как минимум в полуторном размере за первые два часа переработки, а за последующие часы – минимум в двойном. Конкретные же размеры вновь устанавливаются работодателем. Эта норма интересна ещё и тем, что она предоставляет работнику альтернативу повышенной оплате труда в виде дополнительного времени отдыха в размере времени, не менее отработанного сверхурочно.

Исходя из буквального толкования статьи 152 Трудового кодекса РФ можно выявить прямое отношение к повременной форме оплаты, к которой эта норма будет применяться непосредственно, однако рассчитать выгоду работника-сдельщика представляется проблематичным ввиду того, что сдельная форма оплаты, прежде всего, связана с объёмом выполненной работы, которую можно в зависимости от конкретного вида «сделки» представить в виде доплаты за перевыполнение производственного плана (сдельно-прогрессивная). Также при фактическом применении этой нормы работодатель может применить сдельно-регрессивную форму оплаты, при которой перевыполнение плана приводит работника к нулевой выгоде от переработки. В этом ключе является разумным дополнить норму ст. 152 ТК, по которой работники-сдельщики могли бы даже с потенциально применённой со стороны работодателя сдельно-регрессивной формой оплаты уверенно рассчитывать на то, что при выполнении работы сверх плана они получат соразмерную надбавку не ниже установленной законодательно нормы. В случае же успешного выполнения плана и дальнейшего перевыполнения работник может рассчитывать на дополнительное время отдыха, которое будет равно тому, которое не было им затрачено ввиду выполнения и (или) перевыполнения плана особенно в тех случаях, когда работодатель не заинтересован в наращивании производства. Таким образом, статья именовалась бы «Оплата сверхурочной и сверхплановой работы».

Как ранее было указано, Трудовой кодекс весьма диспозитивен в отношении предоставления работодателям права в выборе системы оплаты труда. Из этого возникает закономерный вопрос о возможности установления такой системы, которая сочетала бы в себе повременную и сдельную оплаты. Подтверждением факта того, что подобное решение не только не является нарушением трудового законодательства, но и полностью ему соответствует, является Решение Мирнинского районного суда Республики Саха (Якутия), в ходе которого было выявлено, что работодатель применял одновременно сдельно-премиальную и повременно-премиальную системы оплаты труда [3].

Подводя итог, можно сделать вывод о том, что текущее законодательство не в полной мере гарантирует причитающуюся оплату труда работникам на базе сдельной оплаты труда. Требуется определённые инновации для совершенствования законодательства для развития трудовых отношений и в целом экономического развития России [4; 5]. В частности, предоставление во многих аспектах большой свободы в определении и формировании системы оплаты труда работодателя лишает работника того денежного довольствия, на которое он мог бы рассчитывать в тех или иных условиях. Однозначно требует урегулирования вопрос дополнительного вознаграждения в случае непривлечения работника к труду в праздничный нерабочий день минимальным размером, как это реализовано на практике с повременной оплатой труда. Аналогично требует дополнения статья 152 ТК РФ, касающаяся сверхурочной работы, которая в настоящий момент, по сути дела, затрагивает лишь повременную оплату труда на практике. Помимо сказанного требуется детализация возможных форм оплаты труда, устанавливаемых работодателем. Тем не менее следует избегать общих принципов и избыточной диспозитивности на этот счёт в законодательстве.

Список источников:

1. Носков, Б. П. О некоторых административных барьерах, сдерживающих развитие экономики и бизнеса в Российской Федерации / Б. П. Носков, Е. В. Симонова // Безопасность бизнеса. – 2005. – № 3. – С. 12.
2. Постановление Правительства РФ от 22.07.2008 № 554 «О минимальном размере повышения оплаты труда за работу в ночное время». – URL: https://www.consultant.ru/document/cons_doc_LAW_78659/.
3. Решение Мирнинского районного суда Республики Саха (Якутия) от 27.05.2020 по делу № 2-310/2020. – URL: <https://sudact.ru/regular/doc/WJYmLSOsqdg/>.
4. Симонова, Е. В. Инновации как основа экономического развития России / Е. В. Симонова // Теоретические и прикладные вопросы экономики и сферы услуг. – 2014. – № 7. – С. 7-12. – EDN SVMWPB.
5. Симонова, Е. В. Оценка тенденций развития деятельности предприятий малого и среднего бизнеса / Е. В. Симонова // Экономика и предпринимательство. – 2016. – № 9(74). – С. 263-269. – EDN WKGTWZ.
6. Трудовой кодекс Российской Федерации от 30.12.2001 № 197-ФЗ (ред. от 19.12.2022, с изм. от 11.04.2023) (с изм. и доп., вступ. в силу с 01.03.2023). – URL: https://www.consultant.ru/document/cons_doc_LAW_34683/.
7. Хронова, И. А. Сдельная форма оплаты труда: достоинства и недостатки / И. А. Хронова // За права трудящихся! Приоритетные направления развития законодательства о труде и социальном обеспечении : материалы седьмой Международной научно-практической конференции, Екатеринбург, 16-17 декабря 2021 года. – Екатеринбург: Уральский государственный юридический университет, 2021. – С. 185-187. – EDN IONFQF.
8. Чиший, Н. В. Сдельная форма оплаты труда как способ стимулирования сотрудников организации / Н. В. Чиший // Тенденции развития науки и образования. – 2019. – № 54-4. – С. 83-85. – DOI 10.18411/lj-09-2019-96. – EDN VROHZZ.

УДК 336.146

Лукашевич У. П.

ПОРЯДОК ОТКРЫТИЯ И ВЕДЕНИЯ ЛИЦЕВЫХ СЧЕТОВ ТЕРРИТОРИАЛЬНЫМИ УПРАВЛЕНИЯМИ ФЕДЕРАЛЬНОГО КАЗНАЧЕЙСТВА КАК МЕХАНИЗМ УЧЁТА ОПЕРАЦИЙ БЮДЖЕТНОГО ПРОЦЕССА

Lukashevich U. P.

THE PROCEDURE OF OPENING AND ADMINISTRATION OF PERSONAL ACCOUNTS BY TERRITORIAL DEPARTMENTS OF THE FEDERAL TREASURY, AS A MECHANISM FOR OPERATIONS REGISTRATION OF THE BUDGET PROCESS

*Лукашевич Ульяна Павловна**; обучающаяся;
Среднерусский институт управления – филиал РАНХиГС;
г. Орел, Россия;
e-mail: ulyana-lukashevich2001@mail.ru

Lukashevich Ulyana P.; student;
Central Russian Institute of Management – Branch of RANEPА;
Orel, Russian Federation;
e-mail: ulyana-lukashevich2001@mail.ru

Данная статья посвящена изучению развития казначейского сопровождения при открытии, ведении и закрытии лицевых счетов. Указаны основные условия реализации бюджетного контроля за эффективным использованием денежных средств.

The article is devoted to the study of the treasury support development when opening, administration and closing of personal accounts. The main aspects in which the form of budget control acts of effective use of budget funds are considered.

Ключевые слова: лицевой счёт, орган Федерального казначейства, финансовый контроль, исполнитель, бюджетные средства, государственный (муниципальный) контракт.

Keywords: personal account, Federal Treasury body, financial control, executor, budget funds, state (municipal) contract.

Развитие социально-экономического строя, а именно бюджетного законодательства Российской Федерации, обусловлено формированием рациональных и эффективных способов управления расходами средств государственного бюджета. Повышение прозрачности и контроля за движением денежных средств непосредственно связано с исполнением бюджетов всех уровней государственного строя через систему Федерального казначейства. Решение вопроса о повышении эффективности способов управления бюджетными расходами невозможно без контроля за их целевым использованием. Одним из способов, направленных на снижение рисков при потерях денежных средств, является сопровождение органом Федерального казначейства (ОФК) государственных контрактов. Так, орган Федерального казначейства осуществляет регулирование за средствами, поступающими на лицевые счета получателей средств в качестве гарантии обеспечения исполнения государственного и муниципального контракта. В этот момент главная задача органа казначейства вовремя зачислить средства, проинформировать государственного/муниципального заказчика об их поступлении, а также своевременно вернуть денежные средства обратно.

На основании Приказа Федерального казначейства от 22 декабря 2021 г. N 44н указаны основные положения резервирования, открытия, переоформления, введения и закрытия лицевых счетов [5]. В связи с этим возникает необходимость проанализировать данный механизм, выявить недочёты и рассмотреть основные фрагменты по введению лицевых счетов как фактора учёта операций с денежными средствами бюджета РФ.

Лицевой счёт предназначен для ведения операций по зачислению или распределению денежных средств из различных источников финансирования (федеральный, региональный,

* Научный руководитель: *Кружкова Ирина Игоревна*, к.э.н., доцент; e-mail: kafedra-buh-kruzhkova@mail.ru

муниципальный бюджет, а также внебюджетные фонды и т. д.) [1]. Открытие лицевого счёта осуществляет обеспечение ряда задач (рисунок 1).

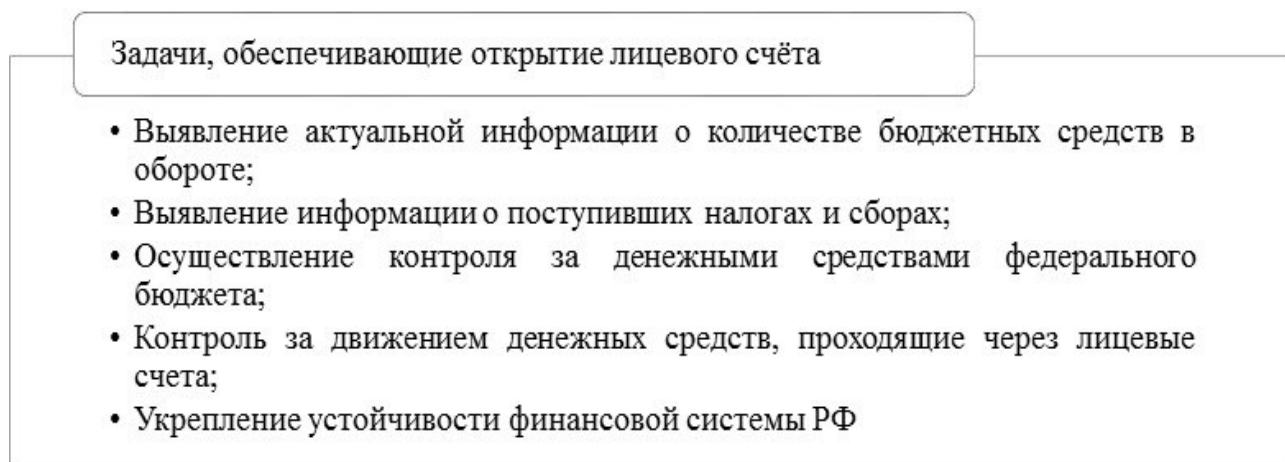


Рисунок 1 – Задачи, обеспечивающие открытие лицевого счёта [7]

Открытие лицевого счёта крайне необходимо для контроля за использованием средств, выделяемых в распоряжение исполнителя, так как орган Федерального казначейства может проверять, на какие цели расходуются средства бюджета, а также при нахождении нецелевых мероприятий принять незамедлительные меры по их предотвращению.

Основанием для открытия и ведения лицевого счёта является договор о капитальных вложениях, соглашение о предоставлении субсидий, государственный контракт и контракт учреждений, а также договор о проведении капитального ремонта. Вследствие чего при открытии лицевого счёта присваивается уникальный номер. Рассмотрим структуру номера лицевого счёта (рисунке 2).



Рисунок 2 – Структура номера лицевого счёта учреждения [5]

Номер присваивают к любому открытому лицевому счёту независимо от государственной (муниципальной) структуры, будь то автономное учреждение или бюджетное. Открытие лицевого счёта, в свою очередь, предназначено для детализации информации для последующего его применения, т. е. от его принадлежности и целевому назначению (расчётные, кредитные и иные операции). Номер состоит из 11 разделов, которые подразделяются на:

- код лицевого счёта (1-й и 2-й разделы);
- код органа Федерального казначейства (ОФК) (3-й и 4-й разделы);
- код типа бюджета (5-й раздел);
- учетный номер (6-й – 10-й разделы);
- контрольная сумма (11-й раздел).

В свою очередь, учётный номер учитывает формирование кода по отдельным уровням РФ (федеральный, региональный, муниципальный) и по переданным полномочиям. Рассмотрим на рисунке 3 структуру формирования кода лицевого счёта учреждения.

КОД ЛИЦЕВОГО СЧЁТА

- 01. Лицевой счет главного распорядителя бюджетных средств
- 02. Лицевой счет бюджета
- 03. Лицевой счет получателя бюджетных средств
- 04. Лицевой счет администратора доходов бюджета
- 05. Лицевой счет для учета операций со средствами, поступающими во временное распоряжение получателя бюджетных средств
- 06. Лицевой счет главного администратора источников внутреннего финансирования дефицита бюджета
- 07. Лицевой счет главного администратора источников внешнего финансирования дефицита бюджета
- 08. Лицевой счет администратора источников внутреннего финансирования дефицита бюджета
- 09. Лицевой счет администратора источников внешнего финансирования дефицита бюджета
- 10. Лицевой счет иного получателя бюджетных средств
- 14. Лицевой счет для учета операций по переданным полномочиям получателя бюджетных средств
- 20. Лицевой счет бюджетного учреждения
- 21. Отдельный лицевой счет бюджетного учреждения
- 22. Лицевой счет бюджетного учреждения для учета операций со средствами ОМС
- 30. Лицевой счет автономного учреждения
- 31. Отдельный лицевой счет автономного учреждения
- 32. Лицевой счет автономного учреждения для учета операций со средствами ОМС
- 41. Лицевой счет для учета операций получателя средств из бюджета

Рисунок 3 – Структура кода лицевого счёта учреждения [6]

В составе кода лицевого счёта лежит перечень счетов, открываемых учреждениями в органах Федерального казначейства. При рассмотрении данных разновидностей лицевых счетов каждый из них имеет своё предназначение, так, например, лицевой счёт главного распорядителя (01) предназначен для отражения лимитов бюджетных обязательств или же операций по выявлению максимального объёма финансирования для бюджетных учреждений. Или же лицевой счёт бюджета (02), который рассматривает операции по кассовым поступлениям и выплатам в бюджет (или из бюджета) Российской Федерации. Отметим лицевой счёт получателя средств (03), предназначенный для операций по получению средств бюджета, их предельные объёмы, а также операции по принятым бюджетным обязательствам и назначениям по смете доходов и расходов от деятельности, приносящей доход. Лицевой счёт главного администратора источников внутреннего/внешнего финансирования дефицита бюджета (06, 07) выделяет операции по внутреннему/внешнему финансированию с распределением бюджетных ассигнований или же отчислений (с компетенциями главного администратора). Код лицевого счёта 08 и 09 представляет учёт операций с источниками внешнего и внутреннего финансирования их распределению, пополнению и отчислению, полученные от главного администратора и т. д. Отметим лицевой счёт иного получателя бюджетных средств, на данном счёте выполняются операции по распределению бюджетных отчислений, полученных иными лицами (получателями) бюджетных средств. Лицевые счета автономных учреждений (код – 30, 31, 32) отражают операции с бюджетными средствами в виде субсидий на госзадания или же денежные средства, полученные от деятельности, приносящей доход (аренда или же штрафы за нарушение договоров поставки), или денежные средства в виде субсидии на иные цели [5].

На основе рассмотренной структуры кода лицевого счёта учреждения в последующем выделим показатель типа бюджета, включающий в себя 6 разделов бюджета учреждения, а именно: федеральный, региональный, местный бюджеты и т. д. Данная структура является частью номера разряда лицевого счёта и учитывается в 5-м разделе всего номера. Рассмотрим на рисунке 4 подробную структуру кода типа бюджета, учитываемую на лицевом счёте.



Рисунок 4 – Структура типа бюджета учреждения [4]

Открытие и ведение лицевого счёта кода типа бюджета 1 предназначены для федеральных органов государственной власти, Центрального банка Российской Федерации и т. д. Код типа бюджета 2 устанавливается для региональных органов государственной власти РФ и других казённых учреждений субъектов РФ. В свою очередь, код типа бюджета 3 устанавливается для открытия лицевого счёта органам местного самоуправления (местной администрации и т. д.). Коды типа бюджета 4 и 5 устанавливаются для лицевых счетов государственного внебюджетного фонда РФ, а также территориальных государственных внебюджетных фондов. При формировании номера лицевого счёта также выделяют 5 разделов для учётного номера учреждения. Выделим структуру учётного номера учреждения на рисунке 5.

УЧЁТНЫЙ НОМЕР
<ul style="list-style-type: none"> • для участников бюджетного процесса федерального уровня - используется его код по Сводному реестру; • для участников бюджетного процесса уровня субъекта РФ и муниципального образования - порядковый номер, формируемый в рамках вида ЛС, ФК (УФК) и типа бюджета; • для лицевого счета по переданным полномочиям - порядковый номер, формируемый в рамках вида ЛС, ФК (УФК) и типа бюджета.

Рисунок 5 – Структура формирования учётного номера учреждения [7]

В случае использования получателем различных источников бюджетных средств, будь то средства дополнительного бюджетного финансирования или средства в иностранной валюте и валюте РФ, данная деятельность отражается в разных разделах лицевого счёта. Также отметим, что приостановление операций по расходу средств осуществляется только по соответствующему разделу лицевого счёта. Учёт остатков денежных средств от нереализуемого финансирования производится на соответствующем лицевом счёте согласно федеральному закону от 05.12.2022 № 466-ФЗ [7].

В соответствии с Приказом Казначейства России от 17.10.2016 N 21н выделяют следующие виды лицевых счетов, предоставляемых клиенту, являющемуся получателем (Рисунок 6). Данные лицевые счета в основном используются в бюджетных учреждениях, а именно: для операций со средствами учреждения, их распределения или пополнения, включая рациональное использование субсидий по государственным контрактам и иным целям, а также бюджетные инвестиции, предоставляемые из соответствующего бюджета РФ.

Лицевой счёт для ведения операций с бюджетными средствами (исключения: субсидии на иные цели, капитальные вложения)

Лицевой счёт для ведения операций со средствами предоставленными бюджетным учреждением из соответствующего бюджета в виде субсидий на иные цели и субсидии на капитальные вложения

Лицевой счёт, предназначенный для ведения операций со средствами обязательного медицинского страхования, поступающими бюджетному учреждению

Рисунок 6 – Виды лицевых счетов [4]

На схеме выше можно рассмотреть основные составляющие вида лицевых счетов для бюджетных учреждений. В основе лежат лицевые счета для ведения операций с бюджетными средствами, а также средствами в виде субсидий на капитальные вложения или же денежные средства в виде субсидий на иные цели и операции со средствами обязательного медицинского страхования. Кроме того, лицевой счёт бюджетного учреждения предусматривает ведение операции с бюджетными инвестициями в случае передачи полномочий органов государственной власти учреждению на заключение договоров строительства (реконструкции, модернизации, приобретения) объектов государственной собственности. Основанием для открытия лицевого счёта бюджетным учреждением в управлении Федеральным казначейством, будет являться предоставление им основополагающего документа (государственный контракт, договор, контракт учреждений и т. д.), а также заявления на открытие и карточки образцов подписей. После открытия лицевого счёта выполняются операции по переводу средств между счетами, их зачислению в виде субсидий на оказание услуг и на иные цели, а также операции с бюджетными средствами, не включающие субсидии.

В связи с этим следует отметить схему движения денежных средств бюджета соответствующего уровня в системе Федерального казначейства при осуществлении выдачи средств субъекту (рисунок 7).



Рисунок 7 – Схема обслуживания движения бюджетных средств в системе Федерального казначейства [3]

Анализируя данную схему, можно заметить взаимосвязь между территориальным органом Федерального казначейства и расчётно-кассовым центром, т. е. расчётно-кассовый центр является важной составляющей, а именно посредником при проведении расчётных операций с бюджетными учреждениями. При обслуживании движения бюджетных средств учреждение отправляет выписку платёжного поручения территориальному органу Федерального казначейства, после чего формируется запрос в расчётно-кассовый центр. При взаимодействии с юридическим лицом расчётно-кассовый центр даёт выписку со счёта органа Федерального казначейства. По итогам проведённой операции бюджетное учреждение получает выписку с лицевого счёта от органа Федерального казначейства. Далее отметим основополагающую задачу центров специализации и компетенции по выполнению функций органом Федерального казначейства по всей стране, а именно: открытие/ведение/закрытие лицевых счетов, обработка документов, санкционирование расходов и исполнение платежей. В связи с этим рассмотрим основные пункты по функционированию лицевых счетов и выделим документооборот для их открытия и закрытия.

Открытие лицевого счёта осуществляется органом казначейства клиентам, включённым в Сводный реестр участников и неучастников бюджетного процесса, в соответствии с бюджетными полномочиями, указанными в реестре. Рассмотрим на рисунке 8 схему действий при открытии лицевого счёта в органах Федерального казначейства.

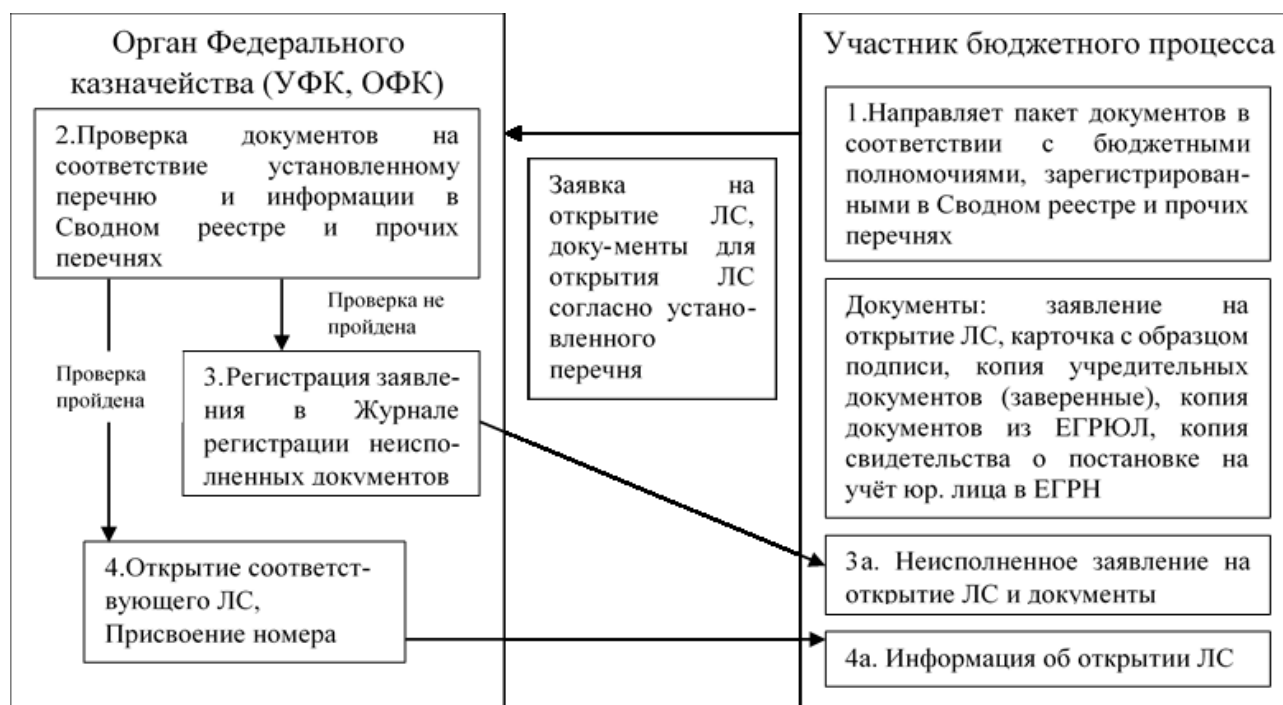


Рисунок 8 – Схема действий при открытии лицевого счёта в органах Федерального казначейства [5]

Открытие лицевого счёта осуществляется после проверки документов, представленных вместе с заявлением на открытие лицевого счёта, в течение 5 рабочих дней. Также лицевой счёт считается открытым после получения извещения о его открытии. Извещение подписывается у руководителя финансового управления и главного бухгалтера, после чего отправляется владельцу лицевого счёта. В случае непройденной проверки документов регистрация заявления производится в «Журнале регистрации неисполненных документов», после чего орган Федерального казначейства извещает участника бюджетного процесса. Каждый лицевой счёт регистрируется в Книге регистрации лицевых счетов и программной системе «Смарт-Бюджет». Ведение лицевых счетов позволяет участникам бюджетного процесса осуществлять следующие операции (рисунок 9).

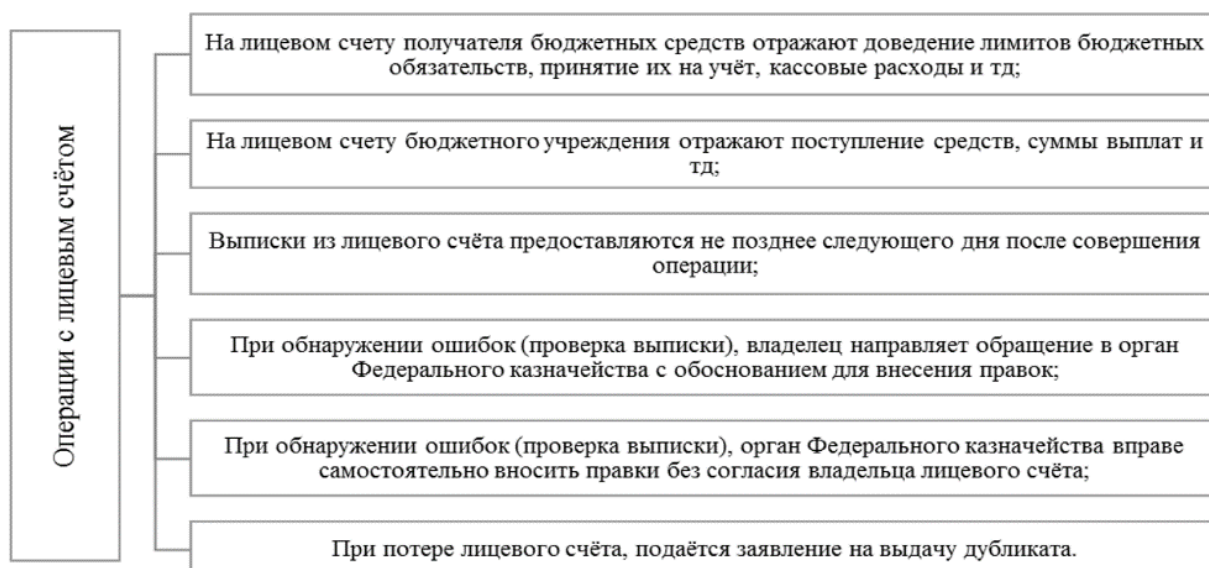


Рисунок 9 – Операции, проводимые с лицевым счётом [5]

Акцентируя внимание на порядке переоформления и закрытия лицевого счёта, следует обратить внимание, что он, в свою очередь, тоже является немаловажным параметром для ведения деятельности учреждения. Переоформление лицевого счёта в большинстве случаев происходит исходя из смены наименования клиента, наименования финансового органа или структуры лицевого счёта. Процедуру закрытия лицевых счетов рассмотрим на схеме действий (рисунок 10).

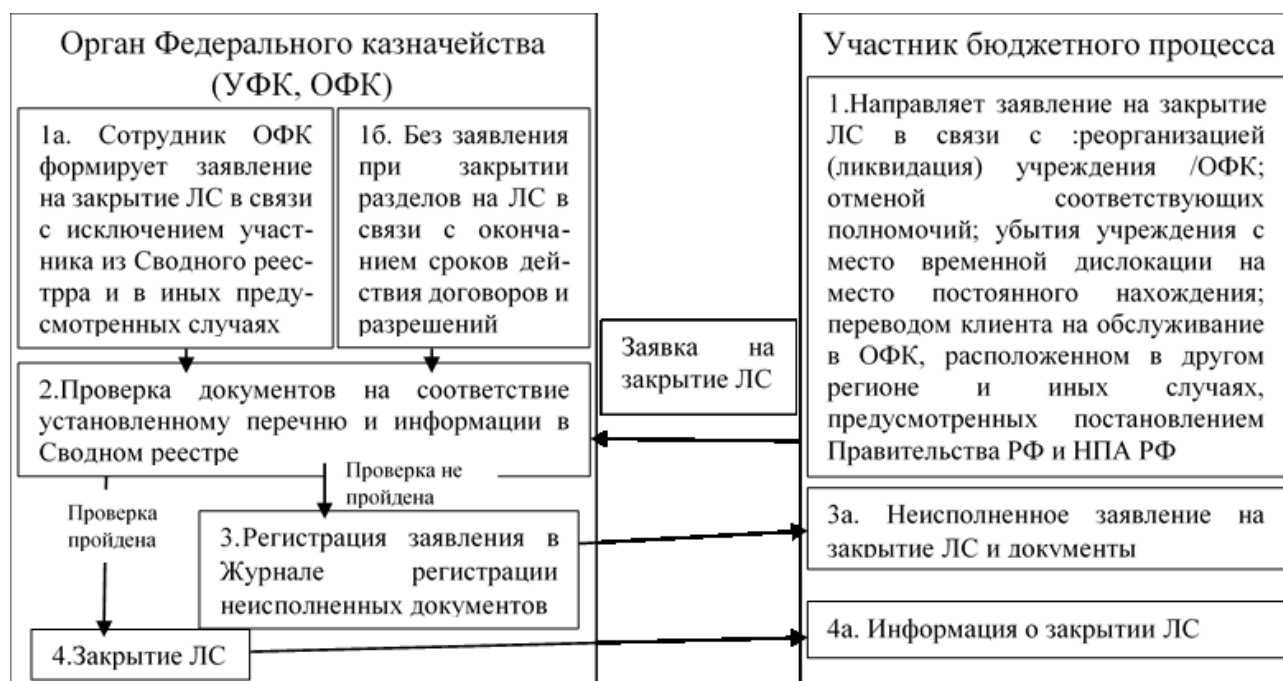


Рисунок 10 – Схема действий при закрытии лицевого счёта учреждений [6]

Проведение операций по ведению, открытию, закрытию лицевых счетов при сопровождении органа Федерального казначейства на данный момент времени даёт положительный эффект [2]. Так как контроль за движением бюджетных средств на единых лицевых счетах, отслеживание актуальной информации о величине бюджетных поступлений являются неотъемлемой частью дальнейшего функционирования государства. Фактор органа казначейского со-

проведения, при котором осуществляется взаимодействие с юридическими лицами – исполнителями, позволяет данному институту в дальнейшем снизить риск неисполнения по государственным контрактам и эффективнее использовать бюджетные средства. В условиях развития информационных технологий отрицательное влияние оказывают сроки обработки документов, что формирует длительность работы сотрудников органа Федерального казначейства и при этом время ожидания клиентов. Дальнейшее повышение качества и удобства обслуживания в учреждении отделов Федерального казначейства сократит сроки обработки документов, позволит внедрить новые технологии и снизить трудоёмкость операций с бюджетными денежными средствами.

Список источников:

1. Бюджетный кодекс Российской Федерации от 31.07.1998 N 145-ФЗ (ред. от 14.04.2023). – URL: https://www.consultant.ru/document/cons_doc_LAW_19702/41a20cea459d276844114c1dbc76c22815afc99a/.
2. Король, Е. А. Изменения в Порядок открытия и ведения лицевых счетов территориальными органами Федерального Казначейства / Е. А. Король // Советник бухгалтера бюджетной сферы. – 2015. – № 3(147). – С. 9-11. – EDN ТКАЕDD.
3. Панферова, М. О. "Единый" лицевой счет при казначейском сопровождении целевых средств как новый механизм для учета операций не участников бюджетного процесса / М. О. Панферова, Ю. С. Антонова // Контентус. – 2019. – № 9(86). – С. 59-65. – EDN TNLBKX.
4. Приказ Казначейства России от 17.10.2016 N 21н (ред. от 28.12.2022) "О порядке открытия и ведения лицевых счетов территориальными органами Федерального казначейства" – URL: https://www.consultant.ru/document/cons_doc_LAW_208093/7d41792429aa560ea6ed3b4cf66be5538b8d0ffb/.
5. Приказ Федерального казначейства от 22 декабря 2021 г. N 44н "Об утверждении Порядка открытия лицевых счетов территориальными органами Федерального казначейства участникам казначейского сопровождения". – URL: <https://base.garant.ru/403497186/#friends>.
6. Семенихин, В. В. Бюджетные учреждения / В. В. Семенихин. – 2-е изд., перераб. и доп. – Москва : ГроссМедиа, 2017. – 951 с.
7. Федеральный закон от 05.12.2022 N 466-ФЗ "О федеральном бюджете на 2023 год и на плановый период 2024 и 2025 годов". – URL: https://www.consultant.ru/document/cons_doc_LAW_433298/6e24082b0e98e57a0d005f9c20016b1393e16380/.
8. Шахбанов, Р. Б. Казначейский контроль бухгалтерского учета целевого использования денежных средств бюджетных учреждений / Р. Б. Шахбанов, А. М. Юсупова // Вестник Академии знаний. – 2020. – № 41(6). – С. 363-367. – EDN VEXTSN.

Бредихина Д. Д.

УЧЁТ МАТЕРИАЛЬНЫХ ЗАПАСОВ В УЧРЕЖДЕНИЯХ ГОСУДАРСТВЕННОГО СЕКТОРА ЭКОНОМИКИ

Bredikhina D. D.

INVENTORY ACCOUNTING IN THE PUBLIC SECTOR INSTITUTIONS OF THE ECONOMY

*Бредихина Дарья Дмитриевна**; обучающаяся;
Среднерусский институт управления – филиал РАНХиГС;
г. Орел, Россия;
e-mail: dariabredikhina@yandex.ru

Bredikhina Daria D.; student;
Central Russian Institute of Management – Branch of RANEPa;
Orel, Russian Federation;
e-mail: dariabredikhina@yandex.ru

Важнейшим элементом деятельности каждого хозяйствующего субъекта являются предметы труда, то есть материальные ценности. Процесс учёта материально-производственных запасов в учреждениях сопряжён с рядом трудностей, вызванных постоянным изменением законодательства и сложностью учётного процесса.

The most important element of each economic entity activity is the objects of labour, that is, material values. The process of inventory accounting in the institutions is connected with a number of difficulties caused by constant changes of legislation and the complexity of the accounting process.

Ключевые слова: учёт, материально-производственные запасы, учреждения.

Keywords: accounting, inventory, institutions.

Материальные запасы (МЗ) – это запасы различных видов материалов, комплектующих, инструментов, оборудования и других средств, необходимых для производства продукции или оказания услуг [5]. МЗ являются одним из важнейших элементов ведения бизнеса, так как их наличие в нужном количестве и в нужное время позволяет обеспечить бесперебойную работу производственного процесса или предоставления услуг. Учёт МЗ осуществляется в соответствии с бухгалтерскими и налоговыми нормами и правилами.

С 1 января 2020 года приказом Министерства финансов Российской Федерации от 07 декабря 2018 г. № 256 утверждён и введён в действие Федеральный стандарт бухгалтерского учёта для организаций государственного сектора «Запасы»¹. Настоящий стандарт выделяет две группы ценностей:

- 1) материальные запасы;
- 2) незавершённое производство.

Группой материально-производственных запасов называется набор материальных ценностей с похожими параметрами, данные о которых отражаются в бухгалтерской отчётности единственным показателем. Среди них:

- материалы – это те же активы, которые образовательное учреждение использует в своей деятельности на протяжении года;
- готовая продукция и биологические ресурсы;
- товары;
- другие материально-производственные запасы.

Наконец незавершённым производством является сумма фактически произведённых вложений на создание продукции (выполнение работ или оказание услуг) или на неукomплектованные изделия.

Образовательное учреждение самостоятельно выбирает единицу учёта материальных ценностей, опираясь на положения, принятые учреждением при формировании учётной поли-

* Научный руководитель: *Кружкова Ирина Игоревна*, к.э.н., доцент; e-mail: kafedra-buh-kruzhkova@mail.ru

¹ Приказ Минфина России от 07.12.2018 № 256н «Об утверждении федерального стандарта бухгалтерского учета для организаций государственного сектора «Запасы».

тики. Это может быть номенклатурная единица (для материальных запасов, используемых образовательным учреждением в специальном порядке или для материальных запасов, не заменяющих друг друга) или однородная группа запасов (похожие объекты, используемые для одной задачи). Единица учёта материально-производственных ценностей зависит от природы запасов, порядка их получения и эксплуатации. Она необходима для формирования полной и правдивой информации, а также для контроля за наличием и перемещением материальных ценностей.

Признание запасов происходит согласно положениям ФСБУ «Запасы». Запасы признаются по фактической себестоимости, если иное не установлено.

Ценности со сроком эксплуатации более года принимаются к учёту с определением специальной комиссии по поступлению и выбытию активов учреждения. Составляется акт приемки материалов в случае появления разницы между объёмом материальных ценностей с данными поставщика и устанавливается срок полезного использования материально-производственных запасов, которые используются в текущей деятельности учреждения более года. Материальные запасы, которые были приобретены или получены, принимаются к учёту в соответствии с первичными учётными документами.

Материальные ценности принимают к учёту по первоначальной стоимости. Одним из распространённых методов оценки является метод первоначальной стоимости, при котором оценка стоимости МПЗ производится в размере фактически произведённых вложений на их приобретение или изготовление. Этот метод позволяет учитывать реальные затраты на приобретение или производство МПЗ и, следовательно, более точно отражать их стоимость в бухгалтерском учёте.

При использовании метода первоначальной стоимости необходимо учитывать все затраты, связанные с приобретением или производством МПЗ, такие как стоимость сырья и материалов, зарплаты работников, расходы на транспортировку, налоги и другие. Также при оценке первоначальной стоимости МПЗ необходимо учитывать возможную амортизацию, которая может быть начислена на данное имущество в дальнейшем.

Оценка первоначальной стоимости материально-производственных запасов, полученных (обмен) или созданных самим учреждением, производится в размере фактически произведённых вложений на их приобретение или изготовление [7].

Подобным образом учреждения определяют первоначальную стоимость материальных ценностей, произведённых учреждением с целью сбыта, а также для выполнения работ, оказания услуг или на управленческие нужды субъекта учёта.

Иным образом устанавливается первоначальная стоимость материальных ценностей, полученных вследствие необменной операции. Здесь эта стоимость приравнивается к справедливой (высчитывается методом рыночных цен).

В том случае если у субъекта учёта сохранились материалы после разборки либо утилизации основных средств, их первоначальная стоимость оценивается в размере цены данного имущества на дату принятия их к учёту. Но расходы на разборку, ликвидацию, транспортировку и сортировку данного имущества берут в учёт при определении первоначальной стоимости.

По-другому рассчитывается первоначальная стоимость готовой и биологической продукции. Её рассчитывают в мерках нормативно-плановой стоимости для целей сбыта продукции.

И наконец для оценки первоначальной стоимости незавершённого производства берут в учёт долю фактически произведённых вложений на изготовление готовой продукции, которая не прошла всех стадий технологического процесса, на объём незавершённых работ (услуг).

Учёт товарно-материальных запасов относится к систематическому учёту, отслеживанию и управлению товарами на складе организации. Нюансы этого процесса становятся экспоненциально более сложными при внедрении в учреждениях государственного сектора. Причины этого многообразны: от огромного масштаба и разнообразия активов до уникальной нормативно-правовой базы, регулирующей их функционирование.

В Российской Федерации государственный сектор служит основой национальной экономики. Таким образом, его методы учёта товарно-материальных запасов имеют первостепенное значение. Конкретные правила и процедуры учёта товарно-материальных запасов в государственном секторе кодифицированы в федеральном законе «О бухгалтерском учёте» и более подробно описаны в Федеральных стандартах бухгалтерского учёта. Однако практическая реализация этих законов и стандартов предполагает прохождение лабиринта правил, предписаний и бюрократической волокиты.

Учреждения государственного сектора в Российской Федерации охватывают широкий спектр видов деятельности и услуг: от здравоохранения и образования до обороны и инфраструктуры. Каждое учреждение имеет свой уникальный набор инвентаря, который может включать в себя всё что угодно: от медицинского оборудования и школьных учебников до военной техники и строительных материалов. Этот обширный и разнообразный набор активов добавляет ещё один уровень сложности процессу учёта товарно-материальных запасов.

Разнообразие учреждений государственного сектора также подразумевает разнообразие типов инвентарных операций. Они могут включать приобретение, использование, передачу, амортизацию и выбытие, каждое из которых имеет свой уникальный порядок учёта в соответствии с FAS [6].

Учреждениям государственного сектора в России также необходимо придерживаться принципов государственного бухгалтерского учёта, которые подчеркивают прозрачность, подотчётность и налоговую ответственность. Для этого требуется надёжная система контроля и управления запасами, которая обеспечивает эффективное использование активов и их надлежащую сохранность.

Процесс учёта товарно-материальных запасов в российских учреждениях государственного сектора дополнительно осложняется необходимостью двойной отчётности. Учреждениям необходимо вести учёт и готовить финансовую отчётность в соответствии как с Российскими стандартами бухгалтерского учёта (РСБУ), так и с Международными стандартами бухгалтерского учёта в государственном секторе (МСУГС).

Чтобы обеспечить всестороннее понимание учёта товарно-материальных запасов в учреждениях государственного сектора Российской Федерации, необходимо глубже изучить взаимодействие между Российскими стандартами бухгалтерского учёта (РСБУ) и Международными стандартами бухгалтерского учёта в государственном секторе (МСУГС).

RAS – отечественная система бухгалтерского учёта, фундаментально основана на принципах юридической подотчётности и контроля. Это предполагает строгий, детализированный подход к учёту и отчётности, при котором каждая транзакция тщательно документируется и отражается в финансовой отчётности. Хотя такой уровень детализации обеспечивает высокую степень подотчётности, он также значительно усложняет процесс учёта товарно-материальных запасов.

МСУГС, с другой стороны, продвигает систему учёта, основанную на методе начисления, которая более распространена во всем мире. Эта система делает упор на экономическую сущность, а не на юридическую форму, уделяя особое внимание общим финансовым показателям и положению учреждения, а не отдельным транзакциям. По сути, МСУГС поощряет подход «общей картины», в отличие от микроскопического представления RAS.

Переход на МСУГС российскими учреждениями государственного сектора представляет собой грандиозную задачу, поскольку требует фундаментального изменения подхода к бухгалтерскому учёту. Однако это также даёт возможность оптимизировать процесс учёта товарно-материальных запасов, повысить финансовую прозрачность и повысить сопоставимость с международными аналогами.

Одной из ключевых проблем, связанных с этим переходом, является отсутствие стандартизированного метода оценки запасов в соответствии с МСУГС. В то время как РСБУ предписывает конкретные методы оценки запасов, МСУГС допускает использование различных методов, включая «Первым при поступлении» (FIFO), «Последним при поступлении» (LIFO) и средневзвешенную стоимость. Такая гибкость позволяет учреждениям выбирать метод, ко-

торый наилучшим образом отражает их операционные реалии, но это также вносит дополнительный уровень сложности в процесс учёта товарно-материальных запасов.

Другим ключевым аспектом учёта товарно-материальных запасов в государственном секторе является управление основными средствами, которые часто составляют значительную часть товарно-материальных запасов учреждения государственного сектора. Согласно РСБУ, основные средства отражаются по первоначальной стоимости и амортизируются в течение предполагаемого срока их полезного использования. Однако МСУГС допускает использование как методов первоначальной стоимости, так и методов переоценки, добавляя ещё одно измерение в лабиринт учёта товарно-материальных запасов.

Чтобы справиться с многогранными проблемами учёта товарно-материальных запасов в российском государственном секторе, учреждения должны применять дальновидный подход, охватывающий технологии и инновации.

Одной из таких стратегий является внедрение интегрированных систем управления запасами. Эти системы автоматизируют многие аспекты процесса учёта запасов, такие как регистрация транзакций, отслеживание уровня запасов и формирование финансовых отчётов. Они также облегчают мониторинг и контроль запасов в режиме реального времени, тем самым повышая операционную эффективность и снижая риск мошенничества и бесхозяйственности.

Однако внедрение таких систем сопряжено не без трудностей. Это требует значительных инвестиций как в финансовые ресурсы, так и в человеческий потенциал. Кроме того, это требует сложного процесса обучения, поскольку сотрудникам необходимо ознакомиться с новыми технологиями и процедурами. Несмотря на эти проблемы, преимущества автоматизированных систем управления запасами намного перевешивают их затраты, особенно в долгосрочной перспективе.

Другой ключевой стратегией является культивирование сильной культуры бухгалтерского учёта в учреждениях государственного сектора. Это предполагает создание среды, в которой ценятся прозрачность, подотчётность и непрерывное обучение. Это требует регулярных программ обучения и повышения квалификации бухгалтерского персонала, а также надёжных механизмов внутреннего контроля и аудита. Укрепляя культуру бухгалтерского учёта, учреждения могут повысить точность и надёжность своей практики учёта товарно-материальных запасов.

Роль правительства в содействии этим изменениям трудно переоценить. Правительству необходимо обеспечить чёткие руководящие принципы и поддержку перехода на МСУГС, а также внедрения новых технологий. Также необходимо создать благоприятную нормативно-правовую среду, которая поощряла бы учреждения государственного сектора к внедрению инноваций и совершенствованию своей практики учёта товарно-материальных запасов.

В конечном счёте инвентарный учёт в учреждениях государственного сектора Российской Федерации является сложной и развивающейся областью. Это требует тонкого баланса между соблюдением установленных норм и стремлением к инновациям. Однако при наличии правильных стратегий и поддержки можно сориентироваться в этом лабиринте и достичь высокой степени эффективности и прозрачности.

Углубляясь в эти сложности, жизненно важно пролить свет на особенности государственного сектора Российской Федерации, в отличие от его частного аналога. В государственном секторе существует неотъемлемое противоречие между необходимостью бюрократического контроля и стремлением к операционной эффективности. Это напряжение особенно заметно при учёте товарно-материальных запасов.

В частном секторе главной целью является максимизация прибыли. Каждое решение, в том числе связанное с учётом товарно-материальных запасов, строится вокруг этой цели. Однако государственный сектор руководствуется иным набором целей. Здесь основное внимание уделяется обеспечению общественной ценности при одновременном обеспечении подотчётности и прозрачности. Эти цели, хотя и благородные, часто выливаются в высокую степень бюрократического контроля, который может препятствовать операционной эффективности.

Например, учреждения государственного сектора в Российской Федерации обязаны

придерживаться строгих процедур закупок и утилизации. Эти процедуры предназначены для предотвращения мошенничества и коррупции, но они также могут сделать процесс учёта товарно-материальных запасов более трудоёмким и менее гибким.

Ещё одной отличительной особенностью инвентаризационного учёта в государственном секторе является акцент на социальных и экологических соображениях. Учреждения государственного сектора не просто подотчетны своим конечным результатам; они также обязаны служить общественным интересам. Это означает, что им необходимо учитывать социальные и экологические последствия своих решений по инвентаризации, что еще больше усложняет процесс учёта.

Учёт товарно-материальных запасов в государственном секторе также сопряжён с уникальными проблемами, связанными со сроком службы активов и их устареванием. Активы государственного сектора, такие как инфраструктура и военная техника, часто имеют длительный срок службы и высокую стоимость. Управление этими активами требует специальных знаний и методов, таких как расчёт стоимости жизненного цикла и техническое обслуживание с учётом состояния.

Перед лицом этих проблем учреждения государственного сектора в Российской Федерации постоянно ищут пути совершенствования своей практики учёта товарно-материальных запасов. Это предполагает не только внедрение новых технологий и методологий, но и изучение опыта других стран и секторов.

Выделяют следующие источники поступления материалов:

- приобретение или создание для личных нужд учреждения;
- получение от других организаций;
- изготовление для реализации.

Согласно ЕПСБУ учёт материально-производственных запасов ведётся на синтетическом счёте 010500000 «Материальные запасы». Также в Едином плане счетов представлена аналитика к счёту 105²:

- 010520000 – особо ценное движимое имущество учреждения;
- 010530000 – иное движимое имущество учреждения;
- 010501000 – лекарственные препараты и медицинские материалы;
- 010502000 – продукты питания;
- 010503000 – горюче-смазочные материалы;
- 010504000 – строительные материалы;
- 010505000 – мягкий инвентарь;
- 010506000 – прочие материальные запасы;
- 010507000 – готовая продукция;
- 010508000 – товары;
- 010509000 – наценка на товары.

Рассмотрим основные бухгалтерские проводки по поступлению материалов:

1. Приобретение материальных запасов отражают следующим образом:

Дт. сч. 010500000 «Материальные запасы» (в разрезе аналитических счетов: 010521340 — 010526340, 010531340 — 010536340, 010538340)

Кт. сч. 030234730 «Увеличение кредиторской задолженности по приобретению материальных запасов» и 020834660 «Уменьшение дебиторской задолженности подотчётных лиц по приобретению материальных запасов».

2. Корреспонденция счетов, отражающая поступление материально-производственных ценностей от учреждений, выглядит следующим образом:

Дт 010500000

² Приложение N 1. Единый план счетов бухгалтерского учета для органов государственной власти (государственных органов), органов местного самоуправления, органов управления государственными внебюджетными фондами, государственных академий наук, государственных (муниципальных) учреждений.

Кт 030404340 «Внутриведомственные расчёты по приобретению материальных запасов».

3. Самостоятельное изготовление материалов, приобретение их по договорам показывают следующей бухгалтерской проводкой:

Дт 010500000

Кт 010600000 «Вложения в нефинансовые активы» (в разрезе аналитических счетов: 010624340, 010634340).

Обратим внимание на корреспонденцию счетов по выбытию материальных запасов:

1. Эксплуатации материальных запасов в течение 12 месяцев отражают:

Дт 040120272 «Расходование материальных запасов» и 010900000 «Затраты на изготовление готовой продукции, выполнение работ, услуг» (в разрезе аналитических счетов: 010960272, 010970272, 010980272, 010990272)

Кт 010500000 «Материальные запасы» (в разрезе аналитических счетов: 010521440 — 010526440, 010531440 — 010536440).

2. Для отражения операций по сбыту и списанию материальных запасов (за исключением готовой продукции и товаров), а также недостачи используют бухгалтерскую запись:

Дт 040110172 «Доходы от операций с активами»

Кт 010500000 «Материальные запасы».

3. При получении материально-производственных ценностей подведомственными организациями от головного учреждения осуществляют следующую корреспонденцию счетов:

Дт 030404340 «Внутриведомственные расчеты по приобретению материальных запасов»

Кт 010500000 «Материальные запасы».

Помимо представленных счетов существуют забалансовые счета по учёту материальных запасов учреждений. Такой учёт материально-производственных ценностей организаций осуществляется согласно положениям Единой учётной политики:

- Счёт 02 «Материальные ценности на хранении». Здесь учитывают материалы, полученные образовательным учреждением на ответственное хранение. Учёт ведётся по цене, указанной в документе либо в условной оценке.

- Счёт 03 «Бланки строгой отчётности». Это трудовые книжки, аттестаты, дипломы, удостоверения к золотым медалям и другое.

- Счёт 07 «Награды, призы, кубки и ценные подарки, сувениры». Такие ценности учитываются в условной оценке либо по цене приобретения.

- Счёт 09 «Запасные части к транспортным средствам, выданным взамен изношенных». При этом учитывают машинные двигатели, автоаккумуляторы, шины, диски.

- Счёт 25 «Имущество, переданное в возмездное пользование (аренду)». Оценка имущества осуществляется по балансовой стоимости.

- Счёт 26 «Имущество, переданное в безвозмездное пользование». При учёте данного имущества также применяется балансовая стоимость.

- Счёт 27 «Материальные ценности, выданные в личное пользование работникам». Это спецодежда, топливные карты и другое. Учитываются по их балансовой стоимости (спецодежда и др.) либо по стоимости их приобретения (топливные карты).

Необходимо обратить внимание на основные документы, организующие учёт и хранение материальных запасов:

- Приказ об утверждении учётной политики организации;

- Приказ о комиссии по поступлению и выбытию нефинансовых активов;

- Договор о полной материальной ответственности;

- Должностная инструкция, устанавливающая материальную ответственность;
- Приказ о назначении материально ответственных лиц.

Существуют различные формы первичных документов учёта материально-производственных запасов. Это унифицированные (типовые) формы, которые утверждены Приказом Минфина России № 52н от 30.03.2015³; разработанные формы (в соответствии с требованиями ст. 9 № 402-ФЗ от 06.12.2011 утверждаются отдельным приказом руководителя Учреждения (Приложение 12 ЕУП)); бухгалтерская справка, утверждённая Приказом Минфина России № 52н. К перечню документов относят:

- товарно-транспортную накладную;
- универсальный передаточный договор (УПД);
- приходный ордер;
- акт приёмки материалов;
- ведомость выдачи материальных ценностей;
- книгу регистрации боя посуды;
- акт о списании материальных запасов;
- акт о списании мягкого инвентаря;
- карточку учёта выдачи имущества в пользование;
- путевой лист легкового автомобиля.

Правильный документооборот первичных документов позволит упростить работу бухгалтерии, эффективно контролировать наличие ценностей и дисциплинировать материально-ответственных лиц.

В рамках учёта материальных запасов осуществляется регистрация всех операций по поступлению, передаче и списанию материальных ценностей, а также их инвентаризация. Это позволяет упростить работу бухгалтерии, так как все операции регистрируются в установленной форме и могут быть быстро найдены и проверены при необходимости.

Кроме того, работа бухгалтерской службы способствует эффективному контролю за наличием материальных ценностей на предприятии. Наличие правильно оформленных документов о поступлении и передаче ценностей позволяет отслеживать перемещения ценностей между подразделениями и контролировать их наличие на складах.

Правильный учёт материально-производственных запасов позволяет дисциплинировать материально-ответственных лиц и снижать вероятность потерь и хищений. Все операции по передаче и списанию материальных ценностей должны сопровождаться соответствующими документами и актами, что позволяет контролировать действия материально ответственных лиц и устанавливать ответственность в случае нарушения правил учёта.

Важным элементом бухгалтерского учёта материальных ценностей в учреждениях является полный и своевременный аналитический учёт. Его проводят на карточках количественно-суммового учёта материально-производственных запасов: по группам материалов, по названию, по количеству, по материально-ответственным лицам, по местонахождению. Регистры аналитического учёта являются: накопительная ведомость по приходу продуктов питания, книга регистров боя посуды и прочие. Учреждением в конце каждого месяца подсчитывают обороты и выводятся остатки в оборотной ведомости по нефинансовым активам.

Журнал по выбытию и перемещению нефинансовых активов представляет собой учётную запись, в которой фиксируются операции, связанные с выбытием и перемещением активов организации. Этот журнал помогает отслеживать и контролировать перемещение активов, а также осуществлять правильную бухгалтерскую отчётность.

Журнал по прочим операциям, также известный как журнал прочих доходов и расходов (ЖПДР), представляет собой учётную запись, в которой регистрируются разнообразные операции, которые не относятся к основной деятельности организации или не включены в другие

³ Приказ Минфина России от 30 марта 2015 г. N 52н "Об утверждении форм первичных учетных документов и регистров бухгалтерского учета, применяемых органами государственной власти (государственными органами), органами местного самоуправления, органами управления государственными внебюджетными фондами, государственными (муниципальными) учреждениями, и Методических указаний по их применению".

специализированные журналы.

Журнал по прочим операциям позволяет организации систематически регистрировать и отслеживать различные доходы и расходы, которые не включены в основные операционные процессы. Он помогает обеспечить полноту и достоверность финансовой отчётности организации и облегчает контроль и аудит операций.

Чтобы подчеркнуть глобальную значимость предмета исследования, полезно сравнить практику Российской Федерации с международными стандартами. Страны по всему миру сталкиваются со своими уникальными проблемами в области учёта запасов в государственном секторе, и трансграничный обмен знаниями может вдохновить на инновационные решения.

Возьмем, к примеру, северные страны, которые часто славятся своими высокими стандартами эффективности и прозрачности государственного сектора. В этих странах цифровую трансформацию восприняли всем сердцем, что привело к созданию сложных систем управления запасами, предоставляющих данные и аналитику в режиме реального времени. Изучая их опыт, Российская Федерация может получить ценную информацию о преимуществах и проблемах цифровой трансформации в государственном секторе.

Аналогичным образом опыт стран, успешно перешедших на МСУГС, может послужить ценным примером для Российской Федерации. Такие страны, как Новая Зеландия и Канада, которые полностью внедрили учёт по методу начисления в своих государственных секторах, могут извлечь уроки из практических аспектов этого перехода, таких как обучение и наращивание потенциала, вовлечение заинтересованных сторон и управление изменениями.

Однако важно признать, что в области учёта товарно-материальных запасов в государственном секторе не существует универсального решения. Каждая страна имеет свой уникальный социально-экономический контекст и институциональные рамки, которые формируют её практику бухгалтерского учёта. Таким образом, хотя международные критерии и передовая практика могут служить руководством, они должны быть адаптированы к конкретным условиям Российской Федерации.

В заключение следует отметить, что учёт товарно-материальных запасов в учреждениях государственного сектора Российской Федерации является сложным и многогранным вопросом. Это включает в себя ориентирование в лабиринте законов и нормативных актов, управление разнообразными активами и балансирование между конкурирующими требованиями контроля и эффективности. Однако при стратегическом планировании, технологических инновациях и стремлении к постоянному обучению и совершенствованию возможно преодолеть эти проблемы и достичь высокого стандарта учёта товарно-материальных запасов [8].

Таким образом, были изучены такие аспекты учета материальных запасов в учреждениях, как признание и оценка материальных запасов, принципы первичного аналитического и синтетического учёта, а также приведена корреспонденция счетов по ряду бухгалтерских операций.

Список источников:

1. Приказ Минфина России от 07.12.2018 № 256н «Об утверждении федерального стандарта бухгалтерского учета для организаций государственного сектора «Запасы». – URL: https://minfin.gov.ru/ru/document/?id_4=126465-prikaz_minfina_rossii_ot_07.12.2018__256n_ob_utverzhdanii_federalnogo_standarta_bukhgalterskogo_ucheta_dlya_organizatsii_gosudarstvennogo_sekt.
2. Приказ Минфина России от 16.12.2010 № 174н «Об утверждении Плана счетов бухгалтерского учета бюджетных учреждений и Инструкции по его применению», пункт 34. – URL: <http://ivo.garant.ru/#/document/12181735/paragraph/14520>.
3. Поповская Т.В. Порядок учета и хранения материалов и иных материальных запасов образовательной организации // Департамент образования и науки города Москвы. – URL: https://sfk.dogm.mos.ru/1614229670_%D0%A3%D1%87%D0%B5%D1%82_%D0%B8_%D1%85%D1%80%D0%B0%D0%BD%D0%B5%D0%BD%D0%B8%D0%B5_%D0%9C%D0%97_19.02.pdf.
4. Гусева, Л. И. Способы оценки материально-производственных запасов / Л. И. Гусева, Н. А. Паршина // Под редакцией Д.А. Ендовицкого, Н.Г. Сапожниковой, Т.Н. Панковой. Том Часть II. – Воронеж: Воронежский государственный университет, 2023. – С. 59-62.

5. Абдуллаев, А. Н. Организация учета материально-производственных запасов согласно международным стандартам финансовой отчетности / А. Н. Абдуллаев // Международные стандарты учета и аудита: ключевые изменения и нюансы перехода в условиях цифровой экономики : Сборник статей Международной научно-практической конференции, Астана, 17 февраля 2023 года. – Астана: Евразийский национальный университет им. Л.Н. Гумилева, 2023. – С. 40-43.

6. Халилов, Ш. О. Теоретические основы учета и внутреннего аудита материально - производственных запасов / Ш. О. Халилов // проблемы и тенденции научных преобразований в условиях трансформации общества : Сборник статей Всероссийской научно-практической конференции с международным участием, Омск, 28 марта 2023 года. – Уфа: Общество с ограниченной ответственностью «Аэтерна», 2023. – С. 76-78.

7. Бабанская, А. С. Учет материально-производственных запасов в концепции риск-ориентированного подхода / А. С. Бабанская, К. А. Джикия, В. М. Минаева // Бухучет в сельском хозяйстве. – 2023. – № 1. – С. 14-24.

8. Власов, С.В. Оценка разработанности научных исследований в области учета, анализа и аудита производственных запасов / С.В. Власов // Форум молодых ученых. – 2019. – № 1-1(29). – С. 744-747.

УДК 005.583.1

Казакова А. М.

**ОСОБЕННОСТИ СИСТЕМЫ УПРАВЛЕНИЯ МОТИВАЦИЕЙ И
СТИМУЛИРОВАНИЯ НА ПРОИЗВОДСТВЕННЫХ ПРЕДПРИЯТИЯХ**

Kazakova A. M.

**FEATURES OF MOTIVATION AND INCENTIVE MANAGEMENT SYSTEM
AT MANUFACTURING ENTERPRISES**

*Казакова Анна Михайловна**; магистрант;
Среднерусский институт управления – филиал РАНХиГС;
г. Орел, Россия;
e-mail: anna99kazakova@yandex.ru

Kazakova Anna M.; undergraduate student;
Central Russian Institute of Management – Branch of RANEPa;
Orel, Russian Federation;
e-mail: anna99kazakova@yandex.ru

Мотивация и управление стимулированием играют решающую роль в повышении эффективности работы сотрудников, продуктивности труда и успеха организации. В контексте производственных предприятий в Российской Федерации понимание особенностей системы мотивации и стимулирования имеет важное значение для оптимизации работы персонала и достижения бизнес-целей. В данной статье исследуются специфические характеристики системы управления мотивацией и стимулированием сбыта на производственных предприятиях Российской Федерации. Придерживаясь научного стиля изложения, мы углубляемся в многогранные аспекты мотивации и стимулирования, рассматривая такие факторы, как организационная культура, показатели эффективности, вознаграждения и вовлечённость сотрудников.

Motivation and incentive management play a crucial role in improving employee performance, productivity and organizational success. In the context of manufacturing enterprises of the Russian Federation, understanding the specifics of motivation and incentive system is important to optimize the personnel's work and achieve business goals. The article examines the specific characteristics of motivation and sales promotion management system at manufacturing enterprises of the Russian Federation. Adhering to the scientific style of presentation, we delve into the Multifaceted aspects of motivation and stimulation are deeply analyzed, while considering such factors as organizational culture, efficiency index, remuneration and employee engagement.

Ключевые слова: мотивация, стимулирование, персонал, управление, организация, фактор, культура, структура.

Keywords: motivation, stimulation, personnel, management, organization, factor, culture, structure.

Способность руководителя как можно больше раскрывать интеллектуальный и энергетический потенциал персонала недостижимо без понимания факторов, которые определяют поведение, а следовательно, и работу человека в компании. Один из важнейших навыков руководителя – умение мотивировать (побуждать к действию) своих подчинённых к свершениям на работе. Мотивация повышает базовую производительность труда, изменяет отношение работников к труду, что увеличивает прибыльность компании. Из этого можно сделать вывод, что от знания руководителем потребностей каждого сотрудника зависит продуктивность, результативность, успешность работы предприятия, так как эта информация даёт возможность выстраивать такую систему воздействия, которая позволяет корректировать поведение сотрудника в нужном направлении.

Мотивацию в организации можно разделить на два основных типа: внутреннюю и внешнюю. Внутренняя мотивация относится к внутреннему желанию и удовлетворению, которые люди получают от выполнения задачи или вида деятельности ради присущих им вознаграждений, таких как личная самореализация, мастерство или удовольствие. Внешняя мотивация, с другой стороны, проистекает из внешних факторов, таких как денежное вознаграждение, признание или продвижение по службе. Оба типа мотивации играют решающую роль в повышении эффективности работы сотрудников и их удовлетворённости [5].

* Научный руководитель: Самородова Елена Михайловна, к.э.н., доцент; e-mail: samorodova733096@mail.ru

Мотивация в организации тесно связана с удовлетворением психологических потребностей сотрудников. Согласно теории самоопределения, у индивидов есть три основные психологические потребности: автономия, компетентность и привязанность. Автономия относится к потребности людей в чувстве контроля и независимости в своей работе. Компетентность связана с потребностью людей чувствовать себя способными и эффективными при выполнении своих задач. Родственность включает в себя потребность в позитивных взаимоотношениях, поддержке и чувстве сопричастности. Организации, которые уделяют приоритетное внимание удовлетворению этих психологических потребностей, создают среду, способствующую мотивации и вовлечённости [3].

Постановка чётких и сложных целей – это мощная стратегия повышения мотивации в организации. Теория постановки целей предполагает, что конкретные и сложные цели могут мотивировать людей, обеспечивая направление, сосредоточенность и чувство достижения. Эффективное целеполагание предполагает, чтобы цели соответствовали индивидуальным и организационным задачам, были поддающимися измерению и обеспечивали обратную связь. Регулярный обзор и пересмотр целей, основанный на результатах деятельности и меняющихся обстоятельствах, может ещё больше повысить мотивацию и эффективность работы сотрудников.

Награды и признание играют важную роль в стимулировании мотивации в организации. Денежные вознаграждения, такие как бонусы или заработная плата, основанная на результатах работы, являются примерами внешних вознаграждений, которые могут стимулировать желаемое поведение и результаты работы. Неденежные вознаграждения, такие как общественное признание, признательность или возможности для роста и развития, могут удовлетворять внутренние потребности сотрудников в достижениях и признании. Хорошо сбалансированная система вознаграждений, адаптированная к индивидуальным предпочтениям и согласованная с целями организации, может эффективно стимулировать мотивацию и повышать производительность [1].

Организационная культура играет ключевую роль в формировании мотивации сотрудников. Позитивная и поддерживающая организационная культура, которая ценит открытое общение, сотрудничество и развитие сотрудников, может способствовать внутренней мотивации и удовлетворённости. Когда сотрудники чувствуют, что их ценят, наделяют полномочиями и связывают с миссией и ценностями организации, их мотивация вносить свой вклад и преуспевать возрастает. Формирование культуры доверия, справедливости и прозрачности имеет важное значение для создания среды, стимулирующей мотивацию и поддерживающей благополучие сотрудников.

Лидерство играет решающую роль в развитии мотивации внутри организации. Трансформационное лидерство, характеризующееся вдохновляющими и дальновидными лидерами, может оказать положительное влияние на мотивацию сотрудников. Лидеры-трансформаторы развивают целеустремлённость и вдохновляют сотрудников на полную реализацию своего потенциала. Они обеспечивают поддержку, наставничество и чёткую коммуникацию, которые имеют решающее значение для стимулирования мотивации. Эффективные методы лидерства, такие как формирование убедительного видения, обеспечение обратной связи и признания, а также создание позитивной рабочей среды, способствуют формированию мотивированной и вовлечённой рабочей силы.

Система управления мотивацией и стимулированием на производственных предприятиях в Российской Федерации находится под влиянием преобладающей организационной культуры и ценностей. Культура организации задаёт тон поведению сотрудников, ожиданиям от их работы и признанию достижений. В производственном секторе культура, в которой ценится командная работа, инновации и постоянное совершенствование, может способствовать развитию у сотрудников чувства гордости и сопричастности. Организации, которые поощряют прозрачность, доверие и открытое общение, как правило, имеют более эффективные системы мотивации [4].

Производственные предприятия в Российской Федерации полагаются на параметры эффективности и ключевые показатели результативности (КПЭ) для оценки эффективности ра-

боты сотрудников и измерения прогресса в достижении целей организации. Эти показатели могут включать объём производства, контроль качества, эффективность, показатели безопасности и соблюдение сроков. Чёткие и определяемые ключевые показатели эффективности дают сотрудникам представление об ожидаемых результатах и позволяют проводить объективную оценку. Привязка индивидуальной и командной эффективности к этим показателям позволяет разрабатывать целенаправленные программы мотивации и стимулирования, соответствующие целям организации.

Система управления мотивацией и стимулированием труда на производственных предприятиях часто включает в себя как финансовые, так и нефинансовые стимулы. Финансовые стимулы, такие как бонусы, схемы распределения прибыли и оплата труда, основанная на результатах работы, обычно используются для поощрения сотрудников за достижение или перевыполнение целевых показателей эффективности. Нефинансовые стимулы могут принимать форму признания, возможностей карьерного роста, гибких условий работы и льгот сотрудникам. Хорошо сбалансированное сочетание финансовых и нефинансовых стимулов может удовлетворить разнообразные потребности и предпочтения рабочей силы, повышая мотивацию и удовлетворённость работой.

Вовлечение и участие сотрудников являются неотъемлемой частью системы мотивации и стимулирования сбыта на производственных предприятиях Российской Федерации. Вовлечённые сотрудники, скорее всего, будут мотивированы, преданы своему делу и готовы пройти лишнюю милю. Организации могут способствовать вовлечению сотрудников, стимулируя их к участию в принятии решений, запрашивая их мнение о целевых показателях эффективности и программах стимулирования, а также предоставляя возможности для развития навыков и карьерного роста. Регулярная обратная связь, служебные аттестации и коучинг также могут способствовать вовлечённости сотрудников и повышению общего уровня мотивации [2].

Система управления мотивацией и стимулированием сбыта на производственных предприятиях должна включать программы постоянного совершенствования и обучения. Инвестиции в развитие сотрудников и повышение их квалификации не только улучшают индивидуальные показатели, но и способствуют росту общей конкурентоспособности организации. Учебные программы, направленные на совершенствование технических навыков, продвижение инноваций и поощрение межфункционального сотрудничества, могут повысить мотивацию сотрудников и поддержать усилия по постоянному совершенствованию. Предоставление сотрудникам возможностей для профессионального роста и карьерного продвижения может ещё больше мотивировать их преуспевать в своих ролях.

Признание и оценка усилий и достижений сотрудников являются важнейшим аспектом системы управления мотивацией и стимулированием сбыта. Признание исключительных результатов, вех и вклада с помощью формальных и неформальных программ признания может повысить моральный дух, мотивацию и лояльность сотрудников. Общественное признание, церемонии награждения и мероприятия по признанию сотрудников создают позитивную рабочую атмосферу и укрепляют желаемое поведение. Менеджеры и супервайзеры должны играть активную роль в предоставлении своевременной и конкретной обратной связи, выражении признательности и подчёркивании важности вклада сотрудников.

Эффективная коммуникация и прозрачность имеют основополагающее значение для успеха системы управления мотивацией на производственных предприятиях в Российской Федерации. Чёткое информирование об ожиданиях от работы, программах стимулирования и целях организации гарантирует, что сотрудники будут иметь полное представление о структуре вознаграждений и признания. Прозрачные процессы оценки эффективности и определения стимулов укрепляют доверие. Регулярные каналы коммуникации, такие как командные собрания, информационные бюллетени и интранет-порталы, могут способствовать распространению информации и вовлечению сотрудников [3].

В целом особенности системы управления мотивацией и стимулированием труда на производственных предприятиях Российской Федерации включают организационную культуру, показатели эффективности, финансовые и нефинансовые стимулы, вовлечённость со-

трудников, постоянное совершенствование, признание и признательность, коммуникацию и прозрачность. Хорошо спроектированная и эффективно внедрённая система управления мотивацией и стимулированием сбыта может привести к росту производительности сотрудников, повысить удовлетворённость работой и внести свой вклад в общий успех производственных предприятий. Учитывая эти особенности и адаптируя систему к уникальным потребностям своей рабочей силы, производственные предприятия в Российской Федерации могут оптимизировать мотивацию сотрудников, создать благоприятную рабочую среду и добиться устойчивого роста и конкурентоспособности.

Список источников:

1. Баженова, Е. Мотивация и стимулирование на пути к успеху фирмы. – М.: АСТ, Сова, Харвест, 2018. – 192 с.
2. Бражникова, С. В. Нематериальная мотивация как инструмент управления эффективностью производственных и бизнес-процессов / С. В. Бражникова // Корпоративное управление экономической и финансовой деятельностью на железнодорожном транспорте: сборник трудов по результатам IV международной научно-практической конференции, Москва, 11 января – 31 марта 2020 года. Том Выпуск 18. – Москва: Российский университет транспорта, 2020. – С. 31-33. – EDN WNEXFL.
3. Кибанов, А. Интеллектуальные ресурсы персонала и организации в целом / А. Кибанов // Кадровик. – 2013. – № 10. – С. 72-81. – EDN RHMJOL.
4. Майер, Э. Контроллинг как система мышления и управления. – М.: Финансы и статистика, 2019. – 96 с.
5. Филонова, А. А. Особенности трудовой мотивации межпоколенных работников в системе управления производственным предприятием / А. А. Филонова, К. А. Шаклеина, Е. С. Воробьева // Актуальные проблемы инновационного развития ядерных технологий : научная сессия НИЯУ МИФИ - 2022. Материалы конференции, Северск, 16-20 мая 2022 года. – Северск: Национальный исследовательский ядерный университет "МИФИ", 2022. – С. 109. – EDN OOMGNT.

УДК 338.22

Думчина О. А., Боброва Е. А.

ПРОБЛЕМЫ И ПЕРСПЕКТИВЫ РАЗВИТИЯ РОССИЙСКОЙ ЭКОНОМИКИ
И ЭКОНОМИЧЕСКОЙ ПОЛИТИКИ

Dumchina O.A., Bobrova E.A.

THE DEVELOPMENT PROBLEMS AND PROSPECTS OF RUSSIAN ECONOMY
AND ECONOMIC POLICY

*Думчина Оксана Андреевна; обучающаяся;
Среднерусский институт управления – филиал РАНХиГС;
г. Орел, Россия;
e-mail: oxana.dumchina@yandex.ru*

*Dumchina Oksana A.; student;
Central Russian Institute of Management – Branch of RANEPa;
Orel, Russian Federation;
e-mail: oxana.dumchina@yandex.ru*

*Боброва Елена Александровна; доктор экономических наук, доцент;
Среднерусский институт управления – филиал РАНХиГС;
г. Орел, Россия;
e-mail: bobrova77@bk.ru*

*Bobrova Elena A.; doctor of economics sciences, associated professor;
Central Russian Institute of Management – Branch of RANEPa;
Orel, Russian Federation;
e-mail: bobrova77@bk.ru*

В данной научной работе рассматриваются проблемы и перспективы развития российской экономики. Раскрыты трудности, с которыми Россия столкнулась после распада СССР; определены факторы, повлиявшие на ухудшение экономического положения страны. Проанализированы показатели состояния экономики РФ за последние годы, и на их основании выделены основные перспективы развития российской экономики и экономической политики.

The development problems and prospects of Russian economy are considered in the work. The difficulties that Russia faced after the USSR collapse are revealed and the factors which influenced the decline of the economic situation of the country are identified. The indicators of the state of Russian economy in recent years are analyzed and the main prospects for the development of the Russian economy and economic policy are singled out on their basis.

Ключевые слова: ВВП, инфляция, проблемы, перспективы развития, российская экономика, санкции.

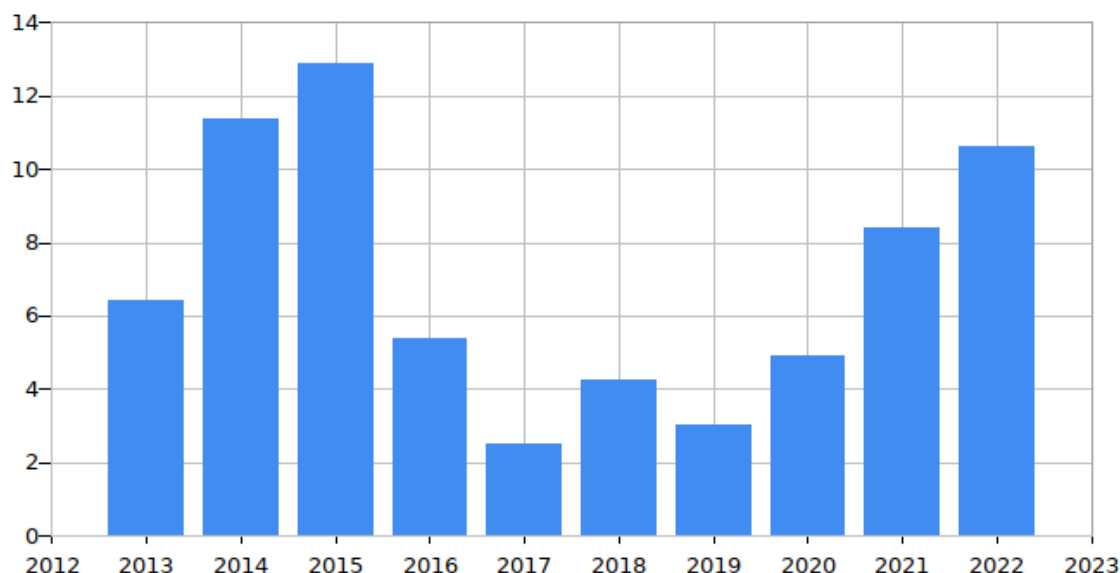
Keywords: GDP, inflation, problems, development prospects, Russian economy, sanctions.

В период распада СССР экономика нашей страны подверглась существенным изменениям. С 1990 по 1996 годы наблюдалось постоянное снижение объёма ВВП. Его рост произошёл только в 1997 году. Он был незначителен, так как в это время начался азиатский финансовый кризис, который, в свою очередь, оказал отрицательное влияние на экономику России. Из-за данного кризиса и падения курса рубля в 1998 году страна не смогла покрыть все свои долги, вследствие чего снизился уровень жизни населения [4].

Существенный рост ВВП, а именно на 59,5 % в сравнении с предыдущими годами, произошёл только в 2010 году с приходом на пост президента РФ В. В. Путина, который, в свою очередь, дал установку на увеличение объёма ВВП в период с 2001 по 2010 год.

Рост цен на сырьё (нефть, газ, металлы) в 2011 году положительно повлиял на дальнейшее развитие экономики. Уровень ВВП в целом ежегодно увеличивался на 4-7 %. Также возросла доля науки в ВВП до 1,2 %. За счёт экспорта сырья и благоприятной обстановки на рынке наша страна за 7 лет получила более 2 трлн долларов прибыли. Но в то же время инфляция и рост государственных расходов сдерживали положительное влияние доходов от реализации сырья.

Из рисунка 1 видно, что в период с 2013 года по 2015 год уровень инфляции достигал 13 %, что было намного выше целевого значения ЦБ РФ – 4 %, затем в следующие 5 лет темп инфляции заметно снизился и достиг значения, близкого к минимальному. Но в 2022 году уровень инфляции снова приблизился к достаточно высокому значению – 11 %.



Источник: www.statbureau.org

Рисунок 1 – Инфляция в России по годам

На сегодняшний день экономическое положение нашей страны обусловлено воздействием многих факторов: снижением цен на нефть, введёнными санкциями против России, ослаблением внутреннего и внешнего рыночного сектора.

Экспорт сырьевых и энергетических ресурсов, который способствовал росту ВВП и составлял значительную часть доходов, довольно продолжительное время снижался, что привело к уменьшению доходной части страны.

На современном этапе развития экономики Россия столкнулась с двумя главными проблемами:

1. Зависимость от экспорта сырья и энергетических ресурсов.
2. Санкции, введенные в отношении юридических и физических лиц.

Рассмотрим подробнее эти проблемы.

Базой экономики России, несомненно, является экспорт сырья и энергоресурсов. Однако с 2011 по 2020 год он значительно снизился, что видно на рисунке 2.

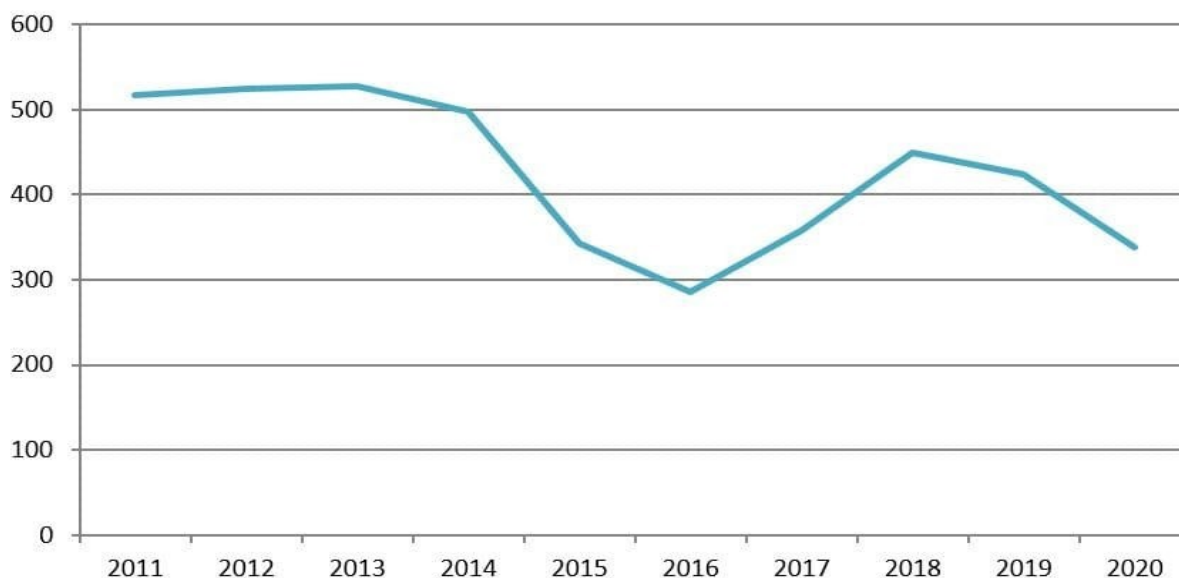


Рисунок 2 – Экспорт важнейших товаров России за 2011-2020 гг., млрд долл.

Максимальное значение продаж пришлось на период с 2013 по 2014 год. Затем влияние санкций и падение курса рубля на фоне снижения мировых цен на нефть привело к уменьшению объемов продаж до 2016 года. С 2017 по 2018 год экспорт товаров начал постепенно увеличиваться, но вновь введенные санкции и торговые войны отрицательно сказались на динамике продаж, и к 2020 году экспорт снизился почти на 21 % и составил 336 млрд долл.

Что касается последних двух лет, то за 2021-2022 годы против России было введено около 12 000 ограничений. Для того чтобы сдержать негативное влияние санкций, правительство приняло следующие меры:

1. Увеличило объемы товарооборота с дружественными странами.
2. Легализовало параллельный импорт.
3. Упростило таможенные процедуры.

В результате этих мер к концу 2021 года внешнеторговый оборот России увеличился почти на 38 % и составил 789 млрд долл., что превзошло результаты 2018-2019 гг. Экспорт России увеличился почти на 46 % и составил 493 млрд долл. [1].

В 3 квартале 2022 года объем экспорта вырос на 5 % по сравнению с 2021 годом, а по сравнению со 2 кварталом 2022 года – на 27 %. Из-за снижения мировых цен на нефть рост экспорта в 3 квартале 2022 года замедлился.

Поставки нефти из России в страны ЕС в сравнении с 2021 годом снизились на 25 %, но этот дефицит экспорта был компенсирован ростом спроса азиатских стран на наши нефтепродукты.

Если рассматривать импорт ресурсов, то в 3 квартале 2022 года по сравнению с 2021 годом снижение объема ввозимой продукции замедлилось до 14 %, а в сравнении со 2 кварталом – до 23 %. Данной ситуации поспособствовало переупаковка на других поставщиков с альтернативной продукцией.

Положительной динамики импорта Россия добилась за счет расширения списка товаров, ввозимых параллельным импортом, и за счет создания новых путей поставок. Объем товаров, ввезенных таким способом, уже составил 9,4 млрд долл. К концу 2022 года планировалось увеличить этот показатель до 20 млрд долл.

В качестве перспективных направлений для экономической деятельности России стоит рассматривать дальнейшее сотрудничество со странами СНГ, БРИКС, ШОС, АТЭС, а также ЕАЭС. Так, за счет нашего сотрудничества с Китаем товарооборот России достиг значения в 93 млрд долл.

Также Российским экспортным центром была создана карта, включающая приоритетные для нас направления экспорта. Данная карта включает в себя четыре группы стран (рисунок 3).

Рассмотрим подробнее взаимодействие РФ с перечисленными странами. Первоочередной задачей для России является укрепление уже имеющихся экономических и правовых отношений и выстраивание новых схем транспортной и финансовой логистики со странами ЕАЭС, СНГ, а также со странами Азии, Африки и Латинской Америки. На данный момент для того чтобы РФ было проще взаимодействовать с азиатскими и другими странами, осуществляется выстраивание новых транспортных коридоров посредством реализации проекта «Север-Юг», усиления значения Северного морского пути, усовершенствования и увеличения пропускной способности Транссиба и БАМа, а также развития железнодорожных путей в Каспийском и Азово-Черноморском регионах. Воротами для России в поставках из Индии и стран Юго-Восточной Азии по маршруту «Север-Юг» будут являться Дагестан, Астраханская и Волгоградская области, которые, в свою очередь, получают от этого взаимодействия ещё большее торгово-экономическое развитие. В экономическом взаимодействии России с Китаем ключевыми посредниками будут являться Забайкальский, Приморский и Хабаровский края. Товарооборот со странами Юго-Восточной Азии и Латинской Америки будет осуществляться через Мурманскую и Архангельскую области по Северному морскому пути.

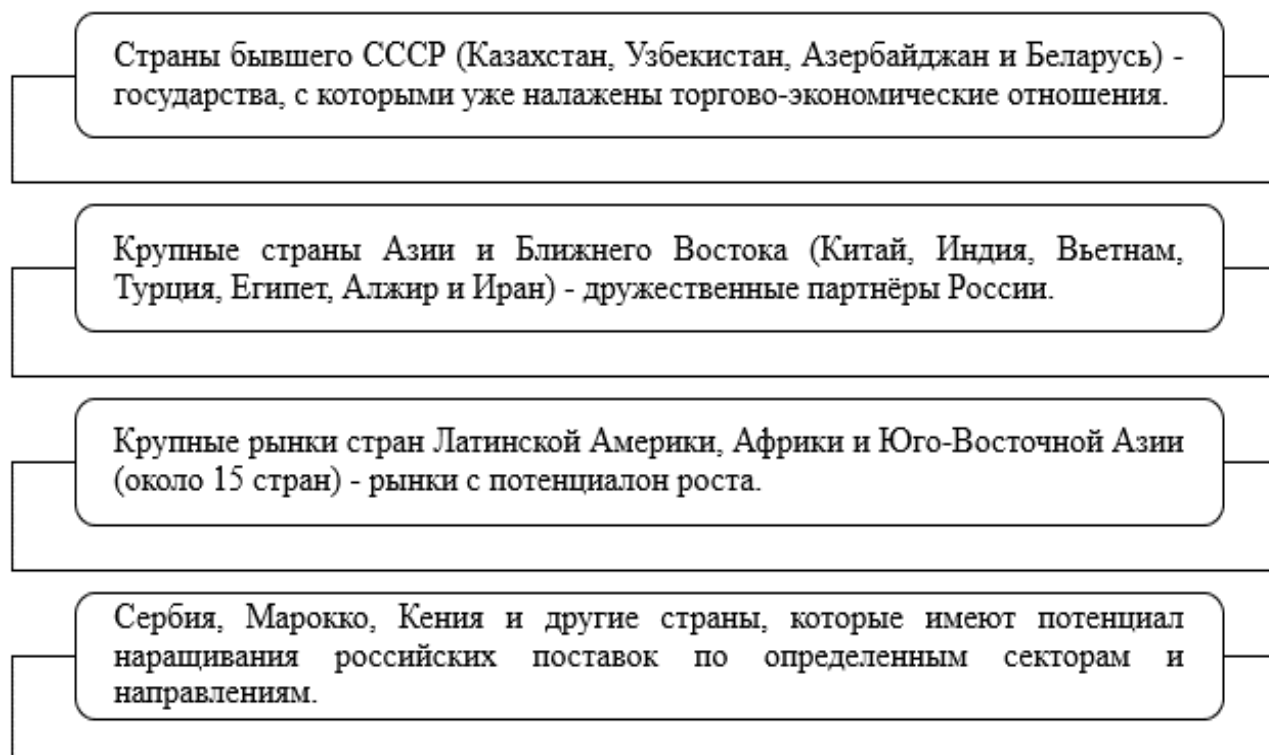


Рисунок 3 – Приоритетные направления российского экспорта

Россия является одной из ведущих стран, обеспечивающих мировой рынок сельскохозяйственной продукцией и удобрениями, поэтому торговое взаимодействие с другими государствами в области энергоресурсов и сельского хозяйства – это одно из приоритетных направлений экономики нашей страны. Введение санкций западными странами привело к появлению дефицита сельхозпродукции в Южной Америке и Африке и многих других странах.

Наиболее заинтересованными в приобретении бюджетных российских энергоресурсов являются азиатские страны с развивающейся экономикой. Такое взаимодействие поможет им повысить свою конкурентоспособность на мировом рынке и может привести к смещению экономических центров на их сторону.

Также в настоящее время существенно возросло значение транспортных и финансовых узлов, через которые осуществляется торговое взаимодействие России с экономическими партнёрами. Такими узлами могут стать и имеют желание ими быть Турция и Китай, которые позволят РФ наладить торговые отношения со странами Ближнего Востока, Африки, Юго-Восточной Азии. Такое положение этих стран даст возможность получить им приоритетное право на приобретение российских ресурсов и положительно повлияет на их политическую и экономическую позицию среди других стран.

Для Турции такое экономическое взаимодействие является очень перспективным, так как договорённость президентов данной страны и России на осуществление строительства газового узла создаст зависимость европейских стран от Турецкой Республики.

Ещё одним не менее важным сектором взаимодействия России, Китая и Турции является интеллектуальный потенциал РФ. Турция и Китай обладают довольно сильным производственным сектором, который напрямую зависит от западных стран, так как пользуются их интеллектуальными правами. Российское правительство предлагает решить эту проблему путём создания совместного производства и разрабатывать свои технологии, при этом не завися от европейских стран и США. При осуществлении равноправного партнёрства РФ, КНР и Турция сами станут правообладателями интеллектуальной собственности.

Таким образом, санкции, введённые против России, дали возможность нашей стране укрепить экономические отношения с дружественными странами и позволили создать новые

отношения с рядом других стран. Для того чтобы экономическое положение России не ухудшалось, необходимо и дальше искать альтернативные рынки сбыта сырьевых и энергетических ресурсов, на что в данный момент и направлена экономическая политика страны.

Список источников:

1. Впервые за 20 лет доля углеводов в российском экспорте составила меньше 50% // Открытый журнал. – URL: <https://journal.open-broker.ru/research/eksport-vazhnejshih-tovarov-rossii/> (дата обращения: 16.12.2022).

2. Гершанок, А. А. Развитие реального сектора российской экономики: проблемы и перспективы / А. А. Гершанок // Экономика и бизнес: теория и практика. – 2021. – № 5-1(75). – С. 128-132. – DOI 10.24412/2411-0450-2021-5-1-128-132. – EDN ZRZBPL.

3. Джафарли, Г. А. Проблемы и перспективы российской экономики / Г. А. Джафарли // Инновации. Наука. Образование. – 2021. – № 36. – С. 1732-1737. – EDN ZDIQGR.

4. «Дружественная» торговля: как изменилась структура экспорта и импорта России в 2022 году // Открытый журнал. – URL: <https://journal.open-broker.ru/research/druzhestvennaya-torgovlya/> (дата обращения: 17.12.2022).

5. Елисеева, К.В. Проблемы и перспективы экономики современной России / К.В. Елисеева, А.А. Коваленко // XII Международная студенческая научная конференция «Студенческий научный форум – 2020». – URL: <https://scienceforum.ru/2020/article/2018020572> (дата обращения: 16.12.2022).

6. Сидоров, М. А. Проблемы и перспективы развития российской экономики / М. А. Сидоров, Е. В. Лукин // Территория новых возможностей. Вестник Владивостокского государственного университета экономики и сервиса. – 2019. – Т. 11, № 4. – С. 140-157. – DOI 10.24866/VVSU/2073-3984/2019-4/140-157. – EDN KNKJVE.

7. Простов, С. Е. Проблемы и перспективы развития российской экономики / С. Е. Простов, В. В. Ловянникова // Экономика и социум. – 2016. – № 6-2(25). – С. 458-462. – EDN WMTDSP.

8. Ушаков, Е. П. Российская экономическая политика: проблемы и перспективы / Е. П. Ушаков // Национальные интересы: приоритеты и безопасность. – 2013. – Т. 9, № 35(224). – С. 2-8. – EDN RBJGTH.

ПРАВОВОЕ РЕГУЛИРОВАНИЕ ГОСУДАРСТВЕННОГО И МУНИЦИПАЛЬНОГО УПРАВЛЕНИЯ

УДК 342.56(470)

Извеков А. С.

РОЛЬ СУДЕБНОЙ СИСТЕМЫ В РОССИЙСКОЙ ФЕДЕРАЦИИ: ПРОБЛЕМЫ И ПЕРСПЕКТИВЫ РАЗВИТИЯ

Izvekov A. S.

THE ROLE OF THE JUDICIAL SYSTEM IN THE RUSSIAN FEDERATION: PROBLEMS AND PROSPECTS OF DEVELOPMENT

*Извеков Артём Сергеевич**; студент;
Среднерусский институт управления – филиал РАНХиГС;
г. Орел, Россия;
e-mail: izvekov_letters@mail.ru

Izvekov Artyom S.; student;
Central Russian Institute of Management – Branch of RANEPa;
Orel, Russian Federation;
e-mail: izvekov_letters@mail.ru

В данной статье рассматривается роль судебной системы в Российской Федерации, анализируются основные проблемы её функционирования и предлагаются возможные пути их решения. Особое внимание уделяется вопросу реформирования судебной системы с учётом широкого демократического обсуждения с привлечением научного сообщества, юристов-практиков, судейского корпуса. Недопустимым является принятие решений, которые могут пагубно сказаться на функционировании судебной системы в целом и существенно ухудшить качество отправления правосудия в стране.

This article examines the role of the judicial system in the Russian Federation, analyzes the main problems of its functioning and suggests possible ways to solve them. Particular attention is paid to the issue of reforming the judicial system, taking into account a broad democratic discussion involving the scientific community, legal practitioners, and the judiciary. It is unacceptable to make decisions that may adversely affect the functioning of the judicial system as a whole and significantly worsen the quality of the administration of justice in the country.

Ключевые слова: судебная система, правосудие, реформирование, власть, государство, суд.

Keywords: judicial system, justice, reformation, government, state, court.

В демократическом государстве важную роль играет правосудие, обеспечивающее защиту тех, чьи права и интересы оказались нарушены. Правосудие в РФ осуществляется только судом. Вслед за В. М. Лебедевым полагаем, что правосудие является наиболее надёжным и цивилизованным способом разрешения возникающих в обществе конфликтов, защиты прав и свобод граждан, интересов гражданского общества и государства [2], что делает систему судебных органов важнейшим элементом в системе правоохранительных органов. Осознание необходимости качественного функционирования судебной системы и её важности для государства есть и в высшем политическом руководстве России, и эта мысль неоднократно постулировалась в президентских посланиях, обращённых к российскому социуму. Важность эффективно функционирующей судебной системы как структурной составляющей государственной власти чрезвычайно велика, и это неоспоримо в силу аксиоматичности данного тезиса.

Современная российская судебная система состоит из трёх юрисдикций (лат. – «судо-производство»): общей, арбитражной и конституционной, первые две из которых представлены иерархично выстроенной по принципу соподчинённости системы судов, соответственно, общей и арбитражной юрисдикции, возглавляемой Верховным Судом РФ, тогда как конституционная юрисдикция представлена только Конституционным Судом РФ, не имеющим низовых звеньев. Конституционный Суд РФ – судебный орган конституционного контроля, призванный самостоятельно и независимо осуществлять судебную власть посредством конституционного судопроизводства. Основная цель деятельности Конституционного Суда РФ – за-

* Научный руководитель: *Симонова Евгения Владимировна*, д.э.н., профессор; e-mail: simonova-ev@ranepa.ru

щита основ конституционного строя, основных прав и свобод человека и гражданина, обеспечения верховенства и прямого действия Конституции РФ на всей территории РФ. Однако даже когда в этой юрисдикции ранее были конституционные (уставные) суды, относимые к судам субъектов РФ, в чьи функции входила проверка на соответствие основному закону либо уставу определённого субъекта РФ принимаемых региональных законов, они все равно не были низовым звеном Конституционного Суда РФ и существовали от него автономно. При этом только в составе судов общей юрисдикции действуют мировые судьи, численность которых коррелирует с численностью населения, относящиеся к судам субъектам РФ, тогда как остальные суды созданы по территориальному признаку и относятся к судам федеральным.

Сложная внутренняя структура высших судов РФ, равно как и их полномочия и целый ряд других вопросов, закреплены на уровне ФКЗ «О Конституционном Суде РФ» [5] и ФКЗ «О Верховном Суде РФ» [4]. Например, в последнем нормативно-правовом акте указано в качестве состава Верховного суда РФ наличие в этой судебной инстанции семи коллегий, Президиума и Пленума.

Считаем, что судебная власть должна пользоваться доверием как со стороны участников конкретной тяжбы, так и со стороны всего общества в целом, поскольку при наличии неэффективно функционирующей судебной власти, уровень доверия к которой весьма низок, в целом происходит подрыв доверия народа к публичной власти, происходит её делегитимация, усиливается правовой нигилизм и другие дефекты общественного и индивидуального правосознания. Поэтому представляется, что вопросы реформирования судебной власти и улучшения её функционирования могут считаться первоочередными для каждого общества и научное осмысление проблем реформирования судебной власти должно оказать в этом действенную поддержку.

К сожалению, доверие к судебной власти РФ со стороны общества недостаточно высоко, уровень критичности восприятия функционирования судебной системы зачастую обусловлен стереотипами общественного сознания, в рамках которого нередко отсутствует стремление к его объективному адекватному восприятию, а отнюдь не реальной оценкой судебной практики, а зачастую и политической составляющей. Вместе с тем, нельзя отрицать и имеющиеся объективные дефекты судебной системы, а также отдельные проблемы её функционирования, поэтому совершенствование судебной системы и инициированная судебная реформа, направленная на устранение недостатков, должны быть продолжены.

Судебная система – сложный социальный феномен и как явление такого рода может быть рассмотрено с различных сторон и в различных аспектах. Ввиду большой научно-практической значимости темы следует отметить, что она служила предметом пристального внимания представителей отечественной и зарубежной науки в разные временные периоды. Вместе с тем, масштабные законодательные перемены, произведённые в 2020 году путём внесения поправок в Основной закон РФ, одобренных на всенародном голосовании, в числе прочих вопросов, касающиеся и изменения контуров российской судебной системы (например, упразднение конституционных (уставных) судов), которые теперь прямо обозначены в ст. 118 Конституции РФ, и статуса судей, и изменение объёма полномочий Конституционного Суда РФ с уменьшением численности его судей оказались ещё в полной мере не осмыслены научным сообществом.

Судебная система совершенствуется, причём совершенствование идёт по нескольким направлениям. Появляются новые специализированные суды. Так, в структуре судов арбитражной юрисдикции был создан суд по интеллектуальным правам (его иногда ещё называют Патентным судом), который призван улучшить ситуацию с защитой интеллектуальных прав в РФ, из-за которой наша страна неоднократно подвергалась обоснованной критике мирового сообщества. Вместе с тем, вопрос о необходимости создания административных и ювенальных судов как специализированных органов правосудия в системе судов общей юрисдикции остается открытым, имея среди видных учёных-процессуалистов и представителей других юридических научных специальностей как сторонников, так и противников, проводящих различные аргументы, включая и апеллирование к опыту Российской империи, в которой юве-

нальное правосудие было.

Совершенствуется правовая регламентация функционирования судебной системы: так, был принят давно необходимый ФКЗ РФ «О судах общей юрисдикции в РФ» [6]. В целом можно отметить, что законодательными органами российского государства уже был постепенно создан тот законодательный массив, который позволяет говорить о формировании правового нормативного фундамента как основы для функционирования судебной системы. При этом уже состоялась корректировка этого законодательства в связи с изменениями, внесёнными в Конституцию в 2020 году: были подготовлены и введены в действие поправки в законы «О судебной системе РФ», «О статусе судей в Российской Федерации», «Об органах судейского сообщества в Российской Федерации» и в Кодекс административного судопроизводства. Оказалось сформировано и процессуальное законодательство путём принятия процессуальных кодексов (УПК РФ 2001 г., ГПК РФ 2002 г., АПК РФ 2002 г.), последним в 2015 году был принят Кодекс административного судопроизводства РФ (КАС РФ), однако после внесения поправок к ст. 118 Конституции РФ, там чётко обозначено пять видов судопроизводств (добавилось ранее отсутствующее в Основном законе арбитражное судопроизводство), посредством которых и осуществляется судебная власть, а процессуальных кодексов, которые подробно регламентируют деятельность судов при рассмотрении дел в определённом виде судопроизводства, только четыре. Сложно спрогнозировать, будет ли отдельно принят кодекс, в котором законодатель бы изложил последовательность действий Конституционного Суда РФ в рамках конституционного судопроизводства (это сейчас изложено в разделе II соответствующего ФКЗ), однако, как представляется, само появление в Основном законе РФ арбитражного судопроизводства и упоминание о нём как о самостоятельном виде, прекратит либо, по крайней мере, значительно уменьшит доктринальные дискуссии на тему возможного появления единого процессуального кодекса и для судов общей юрисдикции и для арбитражных судов. Кроме того, главой российского государства ещё в 2013 году было обозначено отсутствие таких планов изменения контуров судебной системы, которые были бы направлены на слияние судов общей и арбитражной юрисдикции. Хотя, думается, процесс унификации обоих процессов, и гражданского и арбитражного, будет продолжаться с приближением их процессуальных норм и институтов друг к другу, доказательством этого служит появление [7] в гражданском процессе апелляционных и кассационных судов общей юрисдикции, создаваемых как и при осуществлении экономического правосудия аналогичными инстанциями в процессе арбитражном, по окружному принципу, т.е. фактически созданных по той же модели.

В настоящее время постепенно улучшается материально-техническое снабжение судей и судебной системы в целом, и в этом есть большая заслуга Судебного департамента при Верховном суде РФ, увеличивается количественный и качественный состав судейского корпуса и большую роль в этом играют квалификационные коллегии судей (включая высшую) и образованное в 2010 году Дисциплинарное судебное присутствие, действовавшее до 06.07.2014 г. Но, пожалуй, одно из самых неясных направлений инициированного продолжения судебной реформы следующее: в октябре 2013 года Президент РФ В. В. Путин выступил с инициативой объединения высших судов Верховного суда РФ и Высшего арбитражного суда РФ. Инициирование в октябре 2013 года масштабной судебной реформы, направленной на слияние высших судов, было проведено без широкого обсуждения юридической общественностью. Как представляется, в демократическом обществе реформы должны идти снизу и разрабатываться на профессиональной основе, то есть предлагаться независимым судейским корпусом и профессиональным юридическим сообществом. Ведущей целью являлась ликвидация параллелизма в работе в процессе формирования судебной практики в рамках правоприменения материальных норм права. Такая проблема действительно возникала в правореализационной практике, когда оба высших суда: и ВС РФ и ВАС РФ различно толковали в процессе разрешения споров нормы применяемого нижестоящими судами соответствующей юрисдикции материального права (например, гражданского), но, на наш взгляд, вопросы унификации правоприменения, вызванные различиями в правотолковании, могли быть успешно решены изданием совместных постановлений пленумов этих высших судов. В. В. Путин, упомянувший о необ-

ходимости такой реформы из-за параллелизма в деятельности органов правосудия, сказал следующее: «... подчас возникают случаи, когда стороны ведут спор в судах общей юрисдикции, а потом неудовлетворенная решением сторона обращается с этим же вопросом в арбитражную систему и получает решение, противоположное тому, которое вынес суд общей юрисдикции, и наоборот» [8]. Таким образом, сторона судебного процесса (причём в данном случае неважно, где именно состоялся процесс: в суде общей юрисдикции, или в арбитражном суде), получив «неудовлетворяющее» её решение, обращается в вышестоящие инстанции, связанные с его пересмотром: в суд апелляционной инстанции, если решение еще не вступило в законную силу, в суды кассационной или надзорной инстанции – если его вступление в законную силу уже состоялось, но не идёт, нарушая правила подсудности и подведомственности, в суд другой юрисдикции и, тем более, не может получить там «противоположное решение». Заявление, поданное с нарушением правил подсудности в арбитражной системе, возвратят по ст. 129 АПК РФ и откажут в его принятии по ст. 134 ГПК РФ. Данное решение вызвало неоднозначную [9] (скорее, в большинстве своём отрицательную) оценку юридического сообщества. Ученые-процессуалисты и юристы-практики разумно опасались негативных последствий реформы, поскольку она была инициирована кулуарно, исключительно по президентской инициативе, высказанной в октябре 2013 года без широкого демократического обсуждения юридической общественностью и судебским корпусом. Ряд судей Высшего арбитражного суда РФ уволились в знак протеста против этой реформы. В своём развитии система арбитражных судов ушла гораздо дальше, чем система судов общей юрисдикции: судебский корпус более профессионален, система электронного правосудия функционирует на уровне лучших мировых стандартов, и возможное объединение может уничтожить лучшие достижения одной системы и низвести её до уровня судов общей юрисдикции. Кроме того, юридическое сообщество высказывало опасения, что в процессе реформирования могут быть организационные перестановки, которые приведут к ухудшению качества правосудия и оттоку предпринимателей в суды зарубежных стран для разрешения экономических споров. Косвенным подтверждением не планируемого до высказанного Президентом РФ пожелания о проведении реформы по слиянию высших судов может служить образование Дисциплинарного судебного присутствия, которое было образовано в 2009 году путем принятия ФКЗ от 9 ноября 2009 года № 4-ФКЗ о нём, а не просто текущего федерального закона, что предполагало его существование «всерьёз и надолго», а не до 2014 года, когда необходимость в его существовании в связи с поглощением Верховным Судом РФ Высшего Арбитражного суда РФ перестала быть актуальной, а рассмотрение вопросов, ранее входящих в его компетенцию, оказалось в ведении Дисциплинарной коллегии Верховного Суда РФ. В полномочия этого судебного органа, состоящего из 6 судей, половина из которых была представлена судьями ВАС РФ, а вторая – судьями Верховного Суда РФ, входило не только рассмотрение жалоб граждан, исполнявших судебские полномочия, оказавшиеся прекращёнными по решению квалификационных коллегий судей за совершение ими дисциплинарных проступков, но и жалобы председателей ВС РФ и ВАС РФ на решения квалификационных коллегий судей, отказавшихся по их ходатайству прекратить полномочия судей.

Как уже говорилось, по результатам реализации президентской инициативы по внесению поправок в Конституцию РФ достаточно много из них оказались посвящены судебной системе, и, прежде всего, Конституционному Суду РФ. Стоит указать, что его численность значительно сократилась – с девятнадцати до одиннадцати судей в его актуальном составе, при этом комиссией по разработке поправок в Конституцию этот вопрос вообще никак не поясняется и не мотивируется, но в юридическом сообществе [1], с одной стороны, некоторые юристы упоминают, что членов Верховного суда США вообще девять, а, с другой, - отрицательно относятся к данной новации, полагая, что истинным мотивом появления такой численности является увеличение уровня сервильности судей этого высшего суда и минимизация возможности появления «судей-бунтарей», способных на высказывание своего особого мнения, идущего в разрез с политически ангажированными решениями, ценность и законность которых призван утвердить и подтвердить Конституционный Суд РФ. В настоящее время на

этот судебный орган оказались возложены функции предварительного конституционного контроля, которые он осуществляет по инициативе и запросу Президента государства, причем это касается как законов федерального, так и регионального уровня, еще не вступивших в законную силу, а только находящихся на этапе их принятия, что делает излишним существование конституционных (уставных) судов и влечёт за собой их постепенное упразднение. Однако по состоянию на 2016 год они и так были созданы далеко не во всех российских регионах, а только в 16 субъектах РФ. При этом было подсчитано, что себестоимость их решения составляла около 3 млн рублей в соотношении с итоговым выходом постановлений этого звена судебной системы и количеством денежных средств, расходованных на содержание таких судебных органов.

Таким образом, в числе судов субъектов РФ в судебной системе нашей страны остаются только мировые судьи. Однако существование конституционных (уставных) судов при законодательных органах регионов потенциально возможно. Запросы со стороны граждан, обеспокоенных нарушением их конкретных конституционных прав и свобод или их совокупности о соответствии Конституции РФ правовых норм определённых нормативных актов, оказались существенно затруднены, поскольку обращение в Конституционный суд РФ теперь оказалось возможно, только если были исчерпаны все остальные средства внутригосударственной судебной защиты, а обращаться с проверкой конституционности правовых норм, требующихся для разрешения в конкретном деле, могут только сами суды. При этом Конституционный Суд РФ имеет возможность проверять не только не вступившие в законную силу международные договоры, но и право определять исполнимость решений международных органов, принятых на основании положений международных договоров и их истолковании, противоречащим положениям Основного закона РФ, а также решений иностранных, межгосударственных, международных судов, третейских судов, арбитражей, если такие решения противоречат основам публичного правопорядка РФ, однако делать это он может не по собственной инициативе, а по запросу Минюста РФ. Полагаем, что появление таких положений говорит о примате Конституции над международным правом, что подтверждается и в высказываниях Председателя Государственной Думы РФ В. Володина, отметившего 08.07.2020 следующее: «... речь идёт о верховенстве положений нашей Конституции над международными соглашениями, над решениями международных организаций» [3]. Он также предложил уведомить об этом европейские структуры: «... чтобы наши коллеги из международных организаций, начиная с Парламентской ассамблеи Совета Европы, заканчивая другими структурами, понимали: мы будем руководствоваться своей Конституцией, и её положение занимает доминирующее отношение к тем решениям, которые могут быть приняты или уже приняты». При этом в Конституции РФ сохранились и положения о примате международного права, зафиксированные в ч. 4 ст. 15 Конституции РФ, что свидетельствует о наметившемся логическом противоречии в тексте.

Достаточно негативно юридическое сообщество восприняло и появившуюся новеллу в п. 1 ст. 102 Конституции РФ, согласно которой теперь Совет Федерации получил право освободить от должности судей высших судов как Верховного, так и Конституционного, включая их председателей и заместителей председателей, по крайне размытым и субъективным основаниям. К таковым относится совершение проступка, порочащего честь и достоинство судьи. Возможно прекращение их полномочий и по другим основаниям. Однако всё это юристы считают «наступлением» на принцип независимости судей и его существенным умалением, поскольку другая (законодательная) ветвь власти решает вопросы правового статуса и продолжения деятельности представителей судебной власти, тогда как при сохранении и укреплении вышеупомянутого принципа такое решение могут принимать только представители судебного сообщества в лице коллегий, предметно занимающихся этим вопросом, возможно, с привлечением представителей общественности. Юристы полагают, что на практике это будет означать зависимость судей от представителей законодательной власти и во избежание увольнения по субъективным критериям сугубо оценочного характера боязнь со стороны судей формирования своей независимой позиции, которая может войти в противоречие с мнением пред-

ставителей законодательной и/или исполнительной ветвей власти. В силу чего само существование такого конституционного положения демонстрирует тенденцию к закрытию возможности формирования подлинно независимой судебной власти, которая в данный момент и так далека от совершенства.

Итак, при проведении реформ судебной системы такого масштаба, впрочем, как и при любом реформировании, необходимо широкое демократическое обсуждение с привлечением научного сообщества, юристов-практиков, судейского корпуса, поскольку любое реформирование несёт определённые риски, сложности и проблемы. Недопустимо принятие решений, которые могут пагубно сказаться на функционировании судебной системы в целом и существенно ухудшить качество отправления правосудия в нашем государстве.

Список источников:

1. Бевзенко, Р. С. Поправки в Конституцию // Судебная власть. – URL: https://zakon.ru/blog/2020/01/21/popravki_v_konstituciyu_sudebnaya_vlast.
2. Лебедев, В. М. Проблемы становления и развития судебной власти в Российской Федерации : дисс. ... докт. юрид. наук : 12.00.02. – Москва, 2000. – 365 с.
3. Мисливская, Г. Вышли на границы. Международные договоры проверяют на соответствие Конституции // Российская Газета. – URL: <https://rg.profkiosk.ru/827044?ysclid=lgqtd550s6515179700>.
4. О Верховном Суде Российской Федерации : федеральный конституционный закон от 05.02.2014 № 3-ФКЗ (в ред. от 14.07.2022) // СЗ РФ. – 2014. – № 6. – Ст. 550; 2022. – № 29 (часть I). – Ст. 5200.
5. О Конституционном Суде Российской Федерации : федеральный конституционный закон от 21.07.1994 № 1-ФКЗ (в ред. от 01.07.2021) // СЗ РФ. – 1994. – № 13. – Ст. 1447; 2020. – № 46. – Ст. 7196.
6. О судах общей юрисдикции в Российской Федерации : федеральный конституционный закон от 07.02.2011 №1-ФКЗ (в ред. от 16.04.2022) // СЗ РФ. – 2011. – № 7. – Ст. 898; 2022. – № 16. – Ст. 2592.
7. Президент подписал закон о создании апелляционных и кассационных судов // РАПСИ. – URL: http://rapsinews.ru/legislation_news/20180730/285599516.html.
8. Путин: полного слияния судов общей юрисдикции и арбитражей не будет // РИА Новости. – URL: <http://ria.ru/society/20131002/967323815.html#ixzz2h3rqlF1T>.
9. Юристов не обрадовала идея слияния ВС и ВАС // РИА Новости. – URL: <http://ria.ru/society/20130621/944960178.html#ixzz2h3x68GT1>.

НАУКА БУДУЩЕГО

В данном разделе опубликованы статьи победителей конкурса научных работ обучающихся «Наука будущего», проводившегося по итогам XV международной научно-практической конференции учащихся, студентов, магистрантов, аспирантов «Образование и наука без границ: конвергенция социально-гуманитарных и естественно-технических наук», проходившей в Среднерусском институте управления – филиале РАНХиГС 25 апреля 2023 г.

УДК 028:811.111

Егощенко А. Ю.

ЧТЕНИЕ КАК СПОСОБ ИЗУЧЕНИЯ АНГЛИЙСКОГО ЯЗЫКА

Egochenkova A. Yu.

READING AS A METHOD OF LEARNING ENGLISH

*Егощенко Алиса Юрьевна**; обучающаяся;
Среднерусский институт управления – филиал РАНХиГС;
г. Орел, Россия;
e-mail: a.egohchenkova@bk.ru

Цель исследования заключается в выявлении значения чтения в процессе изучения иностранных языков (в частности английского). Анализируются различные методы и подходы к обучению иностранному языку, а также рассматриваются виды чтения, их различия и непосредственное воздействие на процесс обучения и понимания культуры другой страны. Раскрываются такие понятия, как экстенсивное чтение, интенсивное чтение, культура, словарный запас, скорость чтения. Научная новизна работы заключается в рассмотрении предложенного вопроса с опорой на современные исследования и эксперименты, проведённые как отечественными, так и зарубежными авторами. В результате исследования было выявлено значение чтения при обучении иностранным языкам и сделан вывод о необходимости формирования культуры чтения среди людей, изучающих новый для себя язык.

Ключевые слова: чтение, английский язык, экстенсивное чтение, интенсивное чтение, культура, словарный запас, скорость чтения.

Egoshchenkova Alisa Yu.; student;
Central Russian Institute of Management – Branch of RANEPa;
Orel, Russian Federation;
e-mail: a.egohchenkova@bk.ru

The purpose of the study is to identify the importance of reading in the process of learning foreign languages (in particular English). Various methods and approaches to teaching a foreign language are analyzed, as well as the types of reading, their difference and immediate effect on the learning process and understanding of the culture of another country are considered. Such concepts as extensive reading, intensive reading, culture, vocabulary and reading speed are revealed. The scientific novelty of the work is in considering the proposed issue based on modern research and experiments conducted by both domestic and foreign authors. The study revealed the importance of reading in teaching foreign languages and the conclusion about the importance of forming reading culture among the people learning a new language was made.

Keywords: reading, English, extensive reading, intensive reading, culture, vocabulary, reading speed.

Сложно переоценить практическую значимость знания английского языка, поскольку он является языком международного общения. На нём говорят не только в Англии и США, но и во многих других странах. Например, в Китае и Индии много людей, владеющих этим языком. Пользу от изучения английского можно проиллюстрировать примером из истории. В СССР было мало людей, которые действительно хорошо владели английским и могли свободно на нём говорить, поэтому они представляли особую ценность для страны, помогая налаживать связи с другими государствами. Не секрет, что после падения «железного занавеса» и распада СССР Россия была ориентирована на налаживание связей, в первую очередь с Европой и всем так называемым англоговорящим миром, и в это время перемены люди, обладающие знанием английского, были лучше всего готовы к «новому миру», и им было легче всего встроиться в новую систему. Не хочется верить, что современная Россия превратится в Северную

* Научный руководитель: *Лепешкина Галина Геннадьевна*, ст. преподаватель; e-mail: cherryblossom5@mail.ru

Корею (как это было при коммунизме), поскольку сейчас совсем другое время, и люди совсем другие, а значит связи с «внешним миром» не прервутся. Возможно, изменится вектор ориентированности в сторону Азии и Китая, но отказаться от коммуникации с нашими англоговорящими соседями невозможно. Исходя из всего вышеперечисленного, можно с уверенностью сказать, что люди со знанием иностранных языков (в частности английского) будут цениться, поэтому следует стремиться к приобретению данного навыка, а чтение литературы на иностранном языке просто незаменимо при качественном обучении.

Можно сказать, что с завидной частотой публикуются различные работы, посвящённые вопросу изучения иностранного языка преимущественно в сфере лингвистики. К авторам, которые рассматривают данную проблему, можно отнести З. М. Сидикназарову, которая в статье «Новые методы изучения английского языка» [8] поднимает предложенный вопрос. Кроме того, в своей научной работе она подчёркивает важность мотивации при изучении иностранного языка. Далее следует отметить Л. У. Халикову и Ж. Ш. Кушбокова, которые в статье «Эффективные способы изучения английского языка» [9] выделяют чтение как один из способов заинтересовать человека в изучении нового языка. А также Е. Г. Железнову, которая в своём научном труде «Чтение как один из способов обучения английскому языку» [5] раскрывает положительные стороны чтения как способа изучения английского языка.

Учитывая специфику изучения иностранного языка, можно прийти к выводу о том, что для рассмотрения данной проблемы следует использовать следующие методы: метод анализа источников (статей, литературы, интернет-ресурсов), диалектический и описательно-повествовательный метод.

На сегодняшний день существует много подходов к пониманию термина «чтение». Железнова определяет этот процесс как взаимосвязь читателя и текста [5, с. 11]. Навык чтения считается одним из четырёх основополагающих для изучения любого языка, в том числе и английского, а также он является важнейшим фактором для повышения словарного запаса и перехода на новый уровень.

Авторы А. С. Севдалева и О. Н. Чалова выделяют в своей статье чтение как наиболее эффективный вид деятельности для результативного изучения иностранного языка [7, с. 76]. Они отмечают, что чтение аутентичной литературы в оригинале способствует погружению изучающего язык в культуру, что повышает его мотивацию к дальнейшему обучению, а также расширяет кругозор и помогает в формировании аналитического мышления [1, с. 73]. Другие авторы отмечают важность подбора интересной для обучающегося литературы, так как когда сознание человека увлечено сюжетом, то подсознание всё равно будет на интуитивном уровне усваивать новые слова и конструкции [2, с. 34].

Исследователи выделяют несколько этапов обучения навыку чтения. На первых этапах обучающиеся постоянно обращаются к словарю, делают заметки в тетради для более эффективного запоминания новых слов. Далее следует этап, на котором человек уже может догадаться о значении того или иного слова исходя из общего контекста повествования [3, с. 570]. На последующих этапах основной целью является обогащение и расширение общего словарного запаса, увеличение скорости чтения с сохранением понимания повествования и приобретение навыка «скорочтения» [6, с. 67].

Д. Б. Дейбнер отмечает: для того чтобы чтение приносило как можно больше пользы, нельзя просто переводить все слова, следует пытаться понять, как автор выстроил ту или иную конструкцию, почему выбрал конкретное слово для описания и какой оттенок оно в себе несёт. Также важно понимать, о чём идёт речь в книге, потому что если вы читаете, например, профильную статью о медицине на иностранном и при этом не понимаете о чём речь, то такое чтение будет малоэффективным. Кроме всего прочего, следует отказаться от прочтения каждого слова отдельно, так как это поможет повысить скорость чтения [4, с. 245].

Существует несколько видов чтения. Как правило, выделяют экстенсивное и интенсивное чтение [10]. Они оба важны при изучении языка и каждое помогает развивать те или иные навыки, поэтому не надо отказываться от одного из них, потому что только при комплексном подходе освоение языка будет проходить наиболее эффективно.

Под интенсивным чтением понимается чтение не очень больших текстов, но при этом обучающийся читает их с глубокой и детальной проработкой. Во время такого типа чтения человек анализирует грамматические структуры, выписывает все непонятные слова и в дальнейшем их заучивает. Текст для качественного интенсивного чтения должен быть выше, чем уровень владения языком обучающегося. Такое чтение можно применять уже на самых ранних этапах освоения нового языка. Однако в английском языке довольно сложная фонетика и не всегда возможно догадаться, как читается то или иное слово. Поэтому при интенсивном чтении английских текстов важным аспектом будет наличие аудиофайла. Сложностью данного вида чтения является необходимость многократного повторения уже разобранных материалов, что и позволяет заучивать наизусть какие-то языковые конструкции. Интенсивное чтение можно назвать основополагающим, так как заучивание разобранных текстов формирует «фундамент», на котором уже посредством другого вида чтения можно делать «надстройки».

Если при интенсивном чтении целью в первую очередь выступало изучение языка, то при экстенсивном чтении главной задачей является получение удовольствия от процесса чтения. При выборе текста для экстенсивного чтения следует обращать внимание на следующие критерии:

1. Текст должен подходить для вашего уровня владения языком;
2. Следует выбирать большие по объёму произведения, начиная примерно от ста страниц;
3. Для начала выбирайте тексты со схожим стилем и используемыми словами и конструкциями. Это могут быть произведения одного автора или же тексты схожей тематики. Если читать одного и того же автора, то станет заметно, что он часто использует одну и ту же лексику, речевые обороты, конструкции, одним словом, будет замечен авторский стиль. А если произведения автора будут аутентичными, то это ещё поможет почувствовать культуру и эпоху, в которую было написано данное произведение.

В отличие от интенсивного чтения, у которого не было жёстких условий для начала процесса, при экстенсивном от обучающегося требуется знание значительного количества слов. Следует знать не просто перевод тех или иных слов, а способы употребления их в тексте, функционирование в предложении, основные значения и т. д.

При подготовке к экстенсивному чтению возникает закономерный вопрос: «Какое количество слов нужно понимать, чтобы читать было интересно, а главное продуктивно?» В ходе последних исследований было выявлено, что, для того чтобы чтение не вызывало дискомфорта, понятными должно быть минимум 98 % слов в тексте. Конечно, может показаться, что это очень завышенная цифра. Однако если разобраться, то всё становится понятным. В среднем на одной странице книги 300 слов, при условии, что мы знаем 98 % слов, то на такой странице нам может попасться 6 незнакомых слов. В таком случае, если неизвестных слов всего 6, то обучающийся, скорее всего, сможет догадаться об их значении из контекста, однако если таких слов будет больше, то человеку придётся постоянно обращаться к словарю. При этом будет сложнее следить за нитью сюжета, и удовольствие от чтения интересной истории превратится в постоянное записывание новых слов в тетрадь, что приводит к потере интереса к произведению и как следствие самой мотивации к дальнейшему чтению. Таким образом, если в тексте для обучающегося понятными является меньше 98 % слов, то он, скорее всего, не дочитает книгу до конца.

Разумеется, для того чтобы понять общий контекст текста, будет достаточно понимать примерно 80 % слов. Но этих процентов совершенно недостаточно для погружения в книгу, отсутствие понимания 20 % (а эти проценты, наверняка, содержат важные детали) будет накапливаться как снежный ком и, в конечном итоге, как и было сказано ранее, обучающийся забросит прочтение произведения из-за потери интереса. Но есть и другая крайность, если в тексте будет понятно 100 % слов, то такое чтение тоже не принесёт прогресса в обучении.

Подводя итог, хочется сказать, что посредством интенсивного и экстенсивного чтения происходит как расширение словарного запаса и понимание грамматических конструкций в ходе детального разбора, так и повышение скорости чтения и глубины понимания текстов. Чтение выступает не только как метод изучения иностранного языка, но и как способ повысить

скорость изучения предмета, так как люди, имеющие цель, гораздо быстрее, осваивают новые навыки [9, с. 57], а то, что чтение на иностранном интересно и мотивирует обучающихся к дальнейшему изучению дисциплины, не подлежит сомнению. Ещё одним достоинством применения чтения является возможность использовать аутентичную литературу в процессе обучения, что не просто развивает навыки быстрого чтения и понимания текста, а ещё и добавляет социокультурную составляющую в процесс освоения нового языка, а также расширяет кругозор обучающегося. При применении данных видов чтения следует использовать оба, своевременно их чередуя, что является наиболее правильным и позволит наиболее эффективно вписать их в процесс освоения иностранного языка.

Список источников:

1. Борщева, В. В. Организация программы экстенсивного чтения как механизм развития учебной автономии учащихся в процессе изучения иностранного языка / В. В. Борщева // Вестник Московского государственного гуманитарного университета им. М.А. Шолохова. Филологические науки. – 2015. – № 1. – С. 96-100. – EDN TLALXF.
2. Валеев, А. А. К вопросу об обучении в вузе диалогической речи на иностранном языке / А. А. Валеев, А. Р. Баранова // Современные проблемы науки и образования. – 2014. – № 6. – С. 843. – EDN TGQRAV.
3. Гордеева, И. В. Чтение как один из видов речевой деятельности на уроках английского языка / И. В. Гордеева // Молодой ученый. – 2015. – № 19(99). – С. 569-571. – EDN UMIOWN.
4. Дейбнер, Д. А. Обучение чтению и развитие навыков чтения на иностранном языке / Д. А. Дейбнер // Педагогика и психология образования. – 2018. – № 1. – С. 103-107. – EDN YXEBSV.
5. Железнова, Е. Г. Чтение как один из способов обучения английскому языку / Е. Г. Железнова // Научный вестник Южного института менеджмента. – 2019. – № 1(25). – С. 110-114. – DOI 10.31775/2305-3100-2019-1-110-114. – EDN ZZUODB.
6. Кузнецова, И. Н. Аутентичные материалы как средство развития навыков чтения в преподавании иностранного языка: критерии выбора и преимущества / И. Н. Кузнецова, Н. В. Куркан // Филологические науки. Вопросы теории и практики. – 2016. – № 7-1(61). – С. 182-185. – EDN VZANRD.
7. Севдалева, А. С. Целесообразность использования экстенсивного и интенсивного видов чтения при обучении иностранному языку / А. С. Севдалева, О. Н. Чалова // Наука и образование сегодня. – 2020. – № 8(55). – С. 23-26. – EDN OSDHZI.
8. Сидикназарова, З. М. Новые методы изучения английского языка / З. М. Сидикназарова // Вестник науки и образования. – 2021. – № 15-3(118). – С. 25-28. – EDN IBEIXG.
9. Халикова, Л. У. Эффективные способы изучения английского языка / Л. У. Халикова, Ж. Ш. у. Кушбоков // Academy. – 2021. – № 6(69). – С. 41-43. – EDN ZPNGWN.
10. Birkner V. Reading Comprehension in Teaching English as a Foreign Language. – URL: <https://www.monografias.com/trabajos68/readinscomprehension-teaching-english/readins-comprehension-teaching-english2.shtml> (дата обращения: 23.02.2023).
11. Лепешкина, Г. Г. Внеаудиторное чтение в условиях неязыкового вуза / Г. Г. Лепешкина // Образование и наука без границ: фундаментальные и прикладные исследования. – 2022. – № 15. – С. 134-136. – DOI 10.36683/2500-249X/2022-15/134-136. – EDN CZKRWS.
12. Лепешкина, Г. Г. Просмотровое и поисковое чтение при обучении иностранному языку / Г. Г. Лепешкина, Е. Г. Семенова // Актуальные проблемы современной филологии и методики преподавания языка : материалы VIII международной научно-практической Интернет-конференции, Орел, 08-18 декабря 2015 года. – Орел: Орловский государственный университет экономики и торговли, 2016. – С. 114-120. – EDN WWOURJ.

Нешумов Е. В.

ИНСТРУМЕНТЫ ТЕХНОЛОГИИ ИСКУССТВЕННОГО ИНТЕЛЛЕКТА В ПОВЫШЕНИИ ЭФФЕКТИВНОСТИ ERP-СИСТЕМ

Neshumov E. V.

ARTIFICIAL INTELLIGENCE TOOLS IN IMPROVEMENT OF ERP SYSTEMS EFFICIENCY

*Нешумов Евгений Владимирович**; обучающийся;
Среднерусский институт управления – филиал РАНХиГС;
г. Орел, Россия;
e-mail: eneshumov-20@edu.ranepa.ru

Neshumov Evgeny V.; student;
Central Russian Institute of Management – Branch of RANEPa;
Orel, Russian Federation;
e-mail: eneshumov-20@edu.ranepa.ru

Современные ERP-системы осуществляют информационное обеспечение всех контуров управления предприятий. Дальнейшее расширение их функциональных возможностей связано с развитием инновационных цифровых технологий, в том числе технологии искусственного интеллекта. В данной статье рассмотрено значение ERP-систем для совершенствования системы управления, основные инструментальные средства искусственного интеллекта и преимущества их интеграции в ERP-системы; сделан обзор программного обеспечения зарубежных и российских разработчиков для интеграции ИИ в ERP-системы.

Modern ERP systems provide information support for all management circuits of enterprises. Further expansion of their functionality is associated with the development of innovative digital technologies, including artificial intelligence technology. The article examines the importance of ERP systems for the management system improvement, the main tools of artificial intelligence and the advantages of their integration into ERP systems. It provides a software overview of foreign and Russian developers for integration of AI into ERP systems.

Ключевые слова: ERP-система, искусственный интеллект, боты, машинное обучение, прогнозная аналитика, принятие решений.

Keywords: ERP system, artificial intelligence, bots, machine learning, predictive analytics, decision-making.

Концепция управления Enterprise Resource Planning реализуется в информационных системах класса ERP, которые представляют собой программные комплексы, предназначенные для информационного обеспечения всех контуров управления основными, обеспечивающими и управленческими бизнес-процессами предприятия (управление запасами, производством, человеческими и финансовыми ресурсами, взаимоотношениями с клиентами и др.). ERP-системы, как правило, используют крупные компании, поскольку для них характерны сложные операции, требующие интеграции деятельности нескольких структурных подразделений (в том числе территориально-распределенных), и совокупности бизнес-процессов. Интегрируя различные отделы и функции, ERP-системы могут обеспечить всестороннее представление о деятельности организации, позволяя менеджерам принимать обоснованные решения на основе данных в режиме реального времени. ERP-системы предоставляют таким компаниям централизованную базу данных для всех бизнес-операций, которая позволяет устранить избыточный ввод данных и автоматизацию рутинных задач, беспрепятственное сотрудничество между отделами, что неизбежно приводит к повышению производительности системы, оптимизации бизнес-процессов, облегчению и повышению эффективности процессов принятия управленческих решений. Кроме того, ERP-системы предоставляют предприятиям инструменты для эффективного управления взаимоотношениями с клиентами, в том числе управление заказами клиентов, отслеживание их предпочтений и предоставление персонализированных услуг. Это повышает удовлетворенность и лояльность клиентов, что обеспечивает сохранение конкурентоспособности бизнеса. Небольшие компании также могут использовать системы класса ERP, особенно те, у которых есть планы развития бизнес-архитектуры, поскольку ERP-системы помогают оптимизировать бизнес-процессы и повысить их эффектив-

* Научный руководитель: *Малявкина Людмила Ивановна*, д.э.н., профессор; e-mail: ludamal20@yandex.ru

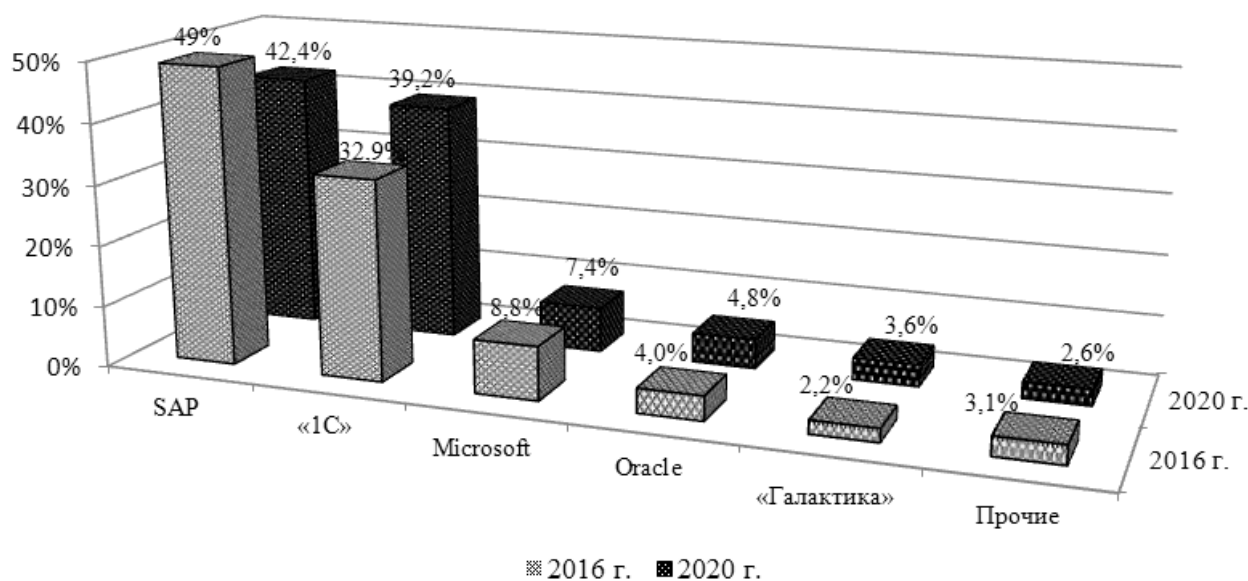
ность по мере расширения сфер деятельности.

Наиболее значимые принципы организации ERP-систем для повышения эффективности бизнеса представлены в табл. 1.

Таблица 1 – Основные принципы организации ERP-систем для повышения эффективности бизнеса

Принципы организации ERP-систем	Преимущества для повышения эффективности бизнеса
Интеграция операций между различными структурными подразделениями	Интеграция операций между различными отделами, включая финансы, человеческие ресурсы, производство и управление цепочками поставок, устраняет разрозненность данных и обеспечивает беспрепятственное сотрудничество между отделами, что приводит к повышению производительности и эффективности системы управления
Управление данными в режиме реального времени	Позволяет предприятиям отслеживать операции в режиме 24/7 (в том числе в удалённом режиме) и быстро принимать обоснованные решения, что особенно важно в текущей бизнес-среде, где скорость и гибкость имеют решающее значение
Автоматизация рутинных задач и устранение избыточного ввода данных	Экономит время, сокращает воздействие «человеческого фактора» (непреднамеренное искажение информации) при вводе данных и снижает затраты, связанные с ручным трудом
Высокая масштабируемость	Предполагает включение дополнительных модулей и расширение системы по организационно-функциональному масштабу и по территориальному охвату. По мере расширения бизнеса системы ERP могут быть настроены в соответствии с изменяющимися потребностями организации

Лидерами российского рынка ERP-систем долгое время считались системы управления компании немецкой SAP (рис. 1).



Источник [7]

Рисунок 1 – Структура российского рынка программного обеспечения класса ERP в 2016 и в 2020 годах

Однако начиная с 2016 года российская компания «1С» динамично наращивала своё присутствие и в 2020 году уступала SAP только 3,2 %. По итогам 2022 года отечественное ПО класса ERP стало занимать более 57 % рынка. В связи с реализацией политики импортозамещения и обеспечения технологической независимости России одной из самых востребованных ИТ-услуг в настоящее время является организация и проведение миграции с иностранных решений на российское программное обеспечение [2].

Роль ERP-систем в современном мире становится всё более значимой, поскольку предприятия продолжают сталкиваться со всё более сложными и динамичными операционными средами. Внедрение ERP-системы является трудоёмким процессом, требующим значительных затрат ресурсов и высокой профессиональной компетентности ИТ-специалистов. Вместе с тем их явные преимущества призваны обеспечить повышение эффективности, снижение затрат, более релевантное принятие решений и повышение конкурентоспособности.

Совершенствование систем этого класса связано с развитием инновационных цифровых технологий. Одним из самых перспективных направлений является интеграция искусственного интеллекта (ИИ) в функционал ERP-систем. Технология искусственного интеллекта используется для расширения возможностей систем ERP, предоставляя компаниям более совершенные и интеллектуальные решения для управления операциями и процессами.

В частности, инструментарий ИИ позволяет анализировать большие объёмы данных (в том числе неструктурированных) из разных источников в режиме реального времени. Принятие управленческих решений на основе ИИ может быть особенно полезно для сложных процессов принятия решений, таких как финансовое прогнозирование, планирование цепочки поставок или управление рисками. Полученная в результате его применения точная и структурированная информация повышает оперативность и адекватность планов и прогнозов. Благодаря прогнозированию на основе ИИ предприятия могут планировать спрос, оптимизировать производственные графики и более эффективно управлять запасами, сокращая количество отходов и повышая прибыльность. ИИ также может помочь компаниям выявлять новые тенденции или закономерности, предоставляя ценную информацию для разработки продуктов и маркетинговых стратегий.

Алгоритмы машинного обучения для распознавания и извлечения данных из отсканированных документов направлены на снижение потребности в ручном вводе данных, обработке счетов и управлении запасами, позволяя сотрудникам сосредоточиться на решении задач, требующих человеческого участия, таких как обслуживание клиентов или разработка новых продуктов. Кроме того, инструментальные средства технологии искусственного интеллекта способны анализировать данные о клиентах (историю покупок, предпочтения и отзывы) для выработки персонализированных рекомендаций, проведения индивидуальных рекламных акций для каждого клиента, увеличивая шансы на повторный заказ. Разговорные боты могут использоваться для общения с клиентами, отправки текстовых сообщений системе для создания заказов, ввода отчётов о расходах, обновления статуса заданий и подтверждения получения товара на складе. Чат-боты, или виртуальные помощники, могут выполнять практически любую задачу, которая ранее требовала от пользователя открытия экрана и ввода данных в систему. Их использование может улучшить обслуживание клиентов, позволяя компаниям быстро и точно реагировать на запросы и жалобы клиентов. ИИ обладает отличной способностью к обучению шаблонам. Эта специфическая функция позволяет ему выполнять такие действия, как координация программ обучения для сотрудников и даже сравнение балансовых отчётов и других отчётов [6].

Одним из важнейших направлений использования ИИ является организация профилактического обслуживания оборудования. ИИ может отслеживать и анализировать данные машин и оборудования, чтобы прогнозировать необходимость обслуживания, сокращая время простоя и повышая производительность. Благодаря профилактическому обслуживанию предприятия могут избежать неожиданных поломок оборудования, которые могут привести к сбоям технологического процесса и дополнительным расходам. Анализируя данные о производительности оборудования в режиме реального времени, системы на основе ИИ могут выявлять потенциальные проблемы и заранее планировать техническое обслуживание, гарантируя, что оборудование всегда находится в оптимальном состоянии.

В целом интеграция ИИ в ERP-системы может предоставить компаниям многочисленные преимущества, сделав их более эффективными, продуктивными и конкурентоспособными в современной быстро меняющейся бизнес-среде.

Существует большое количество ERP-систем, которые используют технологию искус-

ственного интеллекта для расширения своих возможностей. По оценкам аналитиков, мировой рынок искусственного интеллекта в программном обеспечении вырос на 20-22 % с 2021 по 2022 год. По прогнозам Forrester, рост выручки на этом рынке программного обеспечения в 2025 года составит 39 % по сравнению с 2021 годом [3].

Можно выделить несколько основных типов ERP-систем, использующих в своей работе элементы ИИ: традиционные, облачные, отраслевые, для малого бизнеса и др. (рис. 2).

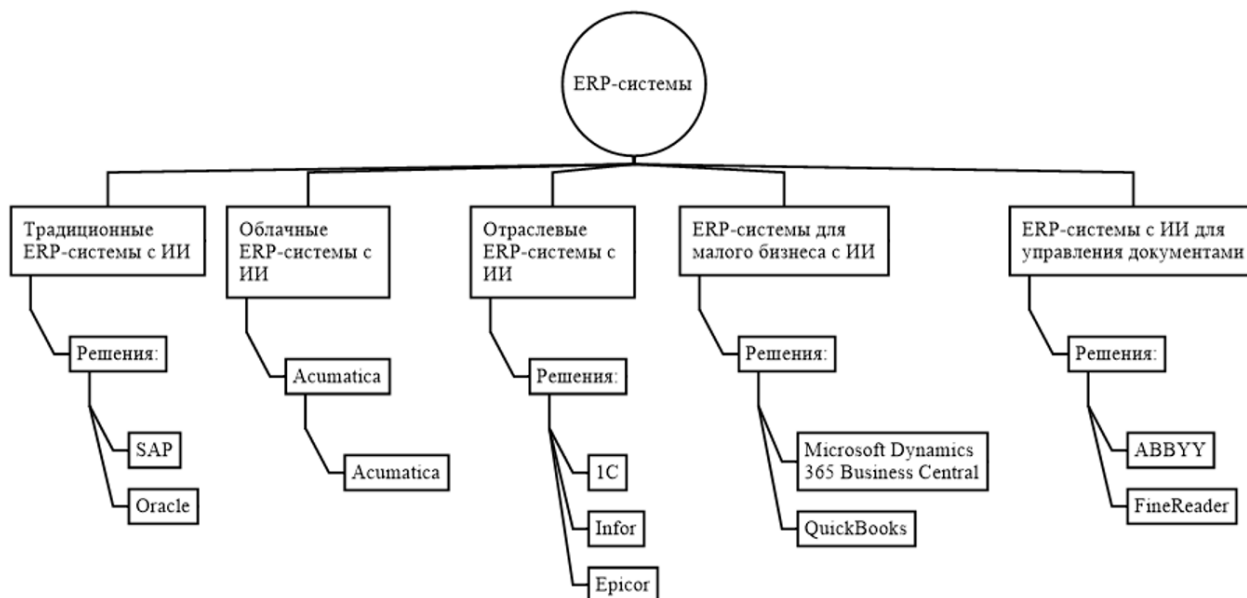


Рисунок 2 – Типы ERP-систем с элементами искусственного интеллекта

Представителями традиционных ERP-систем с ИИ являются прикладные решения компаний SAP и Oracle. В частности, SAP Leonardo – это набор решений на базе искусственного интеллекта, которые можно интегрировать в ERP-системы SAP. Среди прочего он включает в себя инструменты для машинного обучения, прогнозной аналитики и обработки естественного языка, которые направлены на автоматизацию задач ввода информации, оптимизацию процессов принятия решений и улучшение обслуживания клиентов. Oracle AI дополнительно включает инструменты для управления цепочками поставок, финансового управления и обслуживания клиентов, что позволяет оптимизировать деятельность предприятий, сократить расходы и повысить удовлетворённость клиентов.

Среди решений для малого бизнеса следует отметить набор облачных ERP-решений Microsoft Dynamics 365 AI. Он включает инструменты на базе AI для продаж, обслуживания клиентов и финансов. Использование инструментов искусственного интеллекта данного решения может помочь предприятиям автоматизировать задачи, предоставлять персонализированные рекомендации клиентам и повышать точность прогнозов.

Российские компании также разрабатывают отечественные системы ERP с интеграцией элементов ИИ: алгоритмы машинного обучения, прогнозную аналитику, обработку естественного языка. Большинство систем решает широкий спектр задач финансового менеджмента, управления запасами, обслуживания клиентов, обеспечивая проведение анализа в реальном времени и высокую точность прогнозирования (1С (1С: Предприятие), Acumatica (Acumatica Cloud ERP), Softline (Softline Smart Line)). Лидерами среди таких систем являются отраслевые решения фирмы «1С». На рынке также представлены системы с более узким функционалом. В частности, прикладное решение Creatio компании Terrasoft представляет собой CRM-систему с инструментами автоматизации продаж, маркетинга и обслуживания клиентов, разработки персональных рекомендаций, прогнозирования спроса. Компания ABBYY специализируется на технологии OCR (оптическое распознавание символов) для управления документами.

Беспрецедентная государственная поддержка отрасли информационных технологий

формирует конкурентную среду для ИТ-компаний, которые постоянно наращивают потенциал инструментов искусственного интеллекта. Их интеграция в информационные системы класса ERP обеспечит дальнейшее расширение функциональных возможностей прикладных решений в целях оптимизации бизнес-процессов, повышения эффективности системы управления, клиентоориентированности и конкурентоспособности предприятий.

Список источников:

1. Use of artificial intelligence in ERP // Am8ze. – URL: <https://am8ze.com/2021/07/27/use-of-artificial-intelligence-in-erp/> (дата обращения: 01.04.2023).
2. 4 тренда на рынке ERP-систем. – URL: https://market.cnews.ru/research/erp_2022/2022-06-15_4_trenda_na_rynke_erp-sistem (дата обращения: 01.04.2023).
3. AI at SAP: The Path to the Intelligent Enterprise // SAP News Center. – URL: <https://news.sap.com/2022/03/ai-at-sap-path-to-intelligent-enterprise/> (дата обращения: 01.04.2023).
4. How AI Is Transforming ERP // TEC. – URL: <https://www3.technologyevaluation.com/research/article/how-ai-is-transforming-erp.html> (дата обращения: 01.04.2023).
5. Искусственный интеллект (AI), машинное обучение (ML), предиктивная аналитика (Predictive Analytics). – URL: <https://solutions.1c.ru/digital/ai-ml-pa/> (дата обращения: 01.04.2023).
6. Задачи использования искусственного интеллекта в бережливом производстве / С. К. Куижева, Л. И. Задорожная, Т. А. Овсянникова, В. И. Зарубин // Новые технологии. – 2021. – Т. 17, № 6. – С. 106-115. – DOI 10.47370/2072-0920-2021-17-6-106-115. – EDN RIFIJC.
7. Малявкина, Л. И. Бизнес-модель как стратегическая основа эффективности деятельности компании «1С» / Л. И. Малявкина, А. Г. Савина, Д. А. Савин // Вестник ОрелГИЭТ. – 2021. – № 4(58). – С. 45-51. – DOI 10.36683/2076-5347-2021-4-58-45-51. – EDN GGVWKI.

Медяник А. А., Большакова П. О.

ОЦЕНКА ФАКТИЧЕСКОГО ПИТАНИЯ СТУДЕНТОВ ОРЛОВСКОГО ВУЗА

Medyanik A. A., Bolshakova P. O.

ASSESSMENT OF ACTUAL STUDENTS' NUTRITION OF OREL HIGHER SCHOOL

*Медяник Александр Андреевич**; обучающийся;
Среднерусский институт управления – филиал РАНХиГС;
г. Орел, Россия;
e-mail: medyanikaleksandr@mail.ru

Medyanik Alexander A.; student;
Central Russian Institute of Management – Branch of RANEPa;
Orel, Russian Federation;
e-mail: medyanikaleksandr@mail.ru

*Большакова Полина Олеговна**; обучающаяся;
Среднерусский институт управления – филиал РАНХиГС;
г. Орел, Россия;
e-mail: ms.bolshakova@ya.ru

Bolshakova Polina O.; student;
Central Russian Institute of Management – Branch of RANEPa;
Orel, Russian Federation;
e-mail: ms.bolshakova@ya.ru

Определяющее влияние на общее здоровье молодых людей, их психологическое состояние и способность к обучению оказывает правильно организованное питание. Целью исследования являлось изучение фактического питания студентов орловского вуза и оценка их пищевого поведения. Анализ структуры питания студентов показал, что, хотя в рационе учащейся молодёжи представлены все основные группы пищевых продуктов, потребление многих категорий продуктов не соответствует рекомендуемым нормам. В ходе исследования также установлено, что 93 % юношей и 92 % девушек принимают пищу 3-5 раз в день, что является оптимальным.

Properly organized nutrition has a decisive influence on the overall health of young people, their psychological state and ability to learn. The purpose of the research was to study the actual students' nutrition of Orel higher school and to assess their nutritional behavior. The analysis of the nutrition structure of the students showed that although there are all main groups of food products in the students' diet, consumption of many categories of products does not correspond to the recommended standards. The study also determined that 93% of the boys and 92% of the girls take food 3-5 times a day, which is optimal.

Ключевые слова: студенты, рацион питания, режим питания, нормы потребления.

Keywords: students, diet, dietary pattern, consumption norms.

Одним из основополагающих факторов, оказывающих огромное влияние на здоровье человека, является питание, особенно это касается молодых людей, в частности студентов, у которых ещё до конца не сформирован ряд физиологических систем. В молодом возрасте свыше 40 % всех заболеваний связано с пищевым фактором [10]. Статистика показывает, что среди молодых людей увеличивается количество алиментарно-зависимых заболеваний, то есть заболеваний, связанных с неправильным питанием, таких как сахарный диабет, ожирение, заболевания пищеварительной, сердечно-сосудистой систем и другие [7]. Развитие большинства патологических состояний можно предотвратить путём изменения таких аспектов образа жизни, как питание и физическая активность [3; 11].

Питание основной части населения РФ, в том числе молодёжи, сегодня нельзя считать сбалансированным, отвечающим научно обоснованным рекомендациям в области здорового питания [2; 4]. Основные проблемы связаны с избыточным потреблением насыщенных жиров и легко усвояемых углеводов, недостаточным поступлением полноценных белков, пищевых волокон, ряда витаминов и макро- и микроэлементов, что является следствием употребления в течение длительного времени высококалорийных, но зачастую несбалансированных по пищевой ценности продуктов [1]. Причинами такого неадекватного пищевого поведения молодых людей являются, с одной стороны, высокая загруженность студенческой молодёжи, необходимость длительное время проводить в стенах вуза, а с другой – отсутствие у студентов достоверных знаний о взаимосвязи между питанием и здоровьем, мотивации к формированию правильного пищевого режима. Пищевое поведение молодых людей формируется под влиянием родителей, социальной среды, средств массовой информации, которые ввиду своей не-

* Научный руководитель: *Большакова Лариса Сергеевна*, к.б.н., доцент; e-mail: ogietitf@ya.ru

компетентности или коммерческой заинтересованности оказывают негативное воздействие.

В настоящее время проводится большое количество исследований, посвящённых гигиенической оценке питания различных групп населения [4; 5; 6; 2; 13]. Однако формирование пищевого поведения студенческой молодёжи с учётом регионального фактора, оказывающего влияние на выбор продуктов и блюд и, как следствие на обеспеченность организма основными макро- и микронутриентами, недостаточно изучено.

Целью настоящего исследования являлось изучение фактического питания студентов орловского вуза и оценка их пищевого поведения.

Изучение фактического питания студентов проводилось на основании анализа дневников питания. В исследовании участвовали 50 юношей и 50 девушек. Перед началом заполнения дневников питания студентам объяснялись цели и задачи исследований, их инструктировали о приёмах и способах более точного заполнения дневников питания. Фиксировалось точное наименование каждого блюда с указанием количества, места, времени, когда был приём пищи. В исследования вошли данные о питании в обычные повседневные дни. Исключались из разработки данные о питании в дни болезни, сознательного ограничения питания или голодания. После сбора информации обо всех приёмах пищи был составлен единый список продуктов, съеденных за сутки. Все повторяющиеся продукты количественно суммировались. Количество продуктов в дневниках питания выражалось в граммах. Перевод других количественных характеристик (кусочки, ложки, стаканы и т. п.) в граммы осуществлялся с помощью таблиц [8].

Как видно из таблицы 1, в рационе питания студентов орловского вуза представлены практически все основные группы пищевых продуктов. Ассортимент потребляемых продуктов достаточно велик и включает как продукты животного происхождения (мясо и мясопродукты, рыбу, молоко и молочные продукты, яйца и т. д.), так и растительные продукты (продукты переработки зерна, овощи, фрукты, растительное масло). Однако анализ среднесуточного потребления показывает значительный дисбаланс потребляемых продуктов питания.

Таблица 1 – Суточное потребление основных групп продуктов (г/сут.) студентами

Виды продуктов	Юноши			Девушки		
	Фактическое потребление, г	Рекомендуемое потребление, г	% от рекомендуемого потребления	Фактическое потребление, г	Рекомендуемое потребление, г	% от рекомендуемого потребления
Хлебобулочные изделия	435	407	107	200	343	58
Мясо и мясопродукты	175	127	138	108	107	101
Рыба и морепродукты	40	53	75	32	43	74
Молоко и молочные продукты	101	455	22	46	389	12
Масло сливочное	13	16	81	15	13	115
Масло растительное	10	26	39	14	22	64
Творог, сыр	10	37	27	37	36	102
Овощи, картофель	389	693	56	244	268	42
Крупяные изделия	60	35	171	40	32	120
Макаронные изделия	50	10	500	23	8	288
Сахар	55	95	58	54	80	68
Яйца	42	26	161	30	22	150
Фрукты, ягоды	182	137	13	216	116	186

Существенно ниже нормы как юноши, так и девушки потребляют молока и молочных продуктов (22 и 12 % от нормы соответственно), рыбы и морепродуктов (75 и 74 %), расти-

тельного масла (39 и 64 %), овощей (56 и 42 %).

Юноши недостаточно включают в рацион сливочное масло (39 % от нормы), творог, сыр (27 %), фрукты и ягоды (13 %). Девушки не добирают хлебобулочных изделий (58 %).

Значительное превышение рекомендуемых норм потребления у обеих групп зафиксировано по крупяным изделиям, яйцам, а особенно – по макаронным изделиям, у юношей – в 5 раз, у девушек – в 3 раза. Это объясняется тем, что блюда из яиц, каши, отварные макаронные изделия являются очень частыми блюдами в меню студентов, поскольку относительно дешёвы, несложны в приготовлении и не требуют много времени для приготовления.

Несмотря на то, что содержание мяса и мясных продуктов в рационе у девушек соответствует рекомендуемой норме (101 %), а у юношей даже превосходит ее (138 %), в основном эта группа продуктов представлена колбасными изделиями, что не отвечает требованиям здорового питания.

Недостаток в рационе студентов рыбы, молочных продуктов свидетельствует о дефиците в питании молодых людей полноценных белков, низкое потребление творога, сыра в сочетании с низким потреблением молока может привести к дефициту кальция. Негативное влияние на здоровье студентов может оказать недостаточное потребление растительных масел – источника полиненасыщенных жирных кислот, а также овощей – источника витаминов, минеральных веществ, органических кислот и других биологически активных веществ. Значительному превышению физиологических норм по содержанию углеводов в рационе будет способствовать большое количество потребляемых макаронных изделий.

На рисунках 1 и 2 приведены данные по частоте потребления основных групп продуктов студентами.

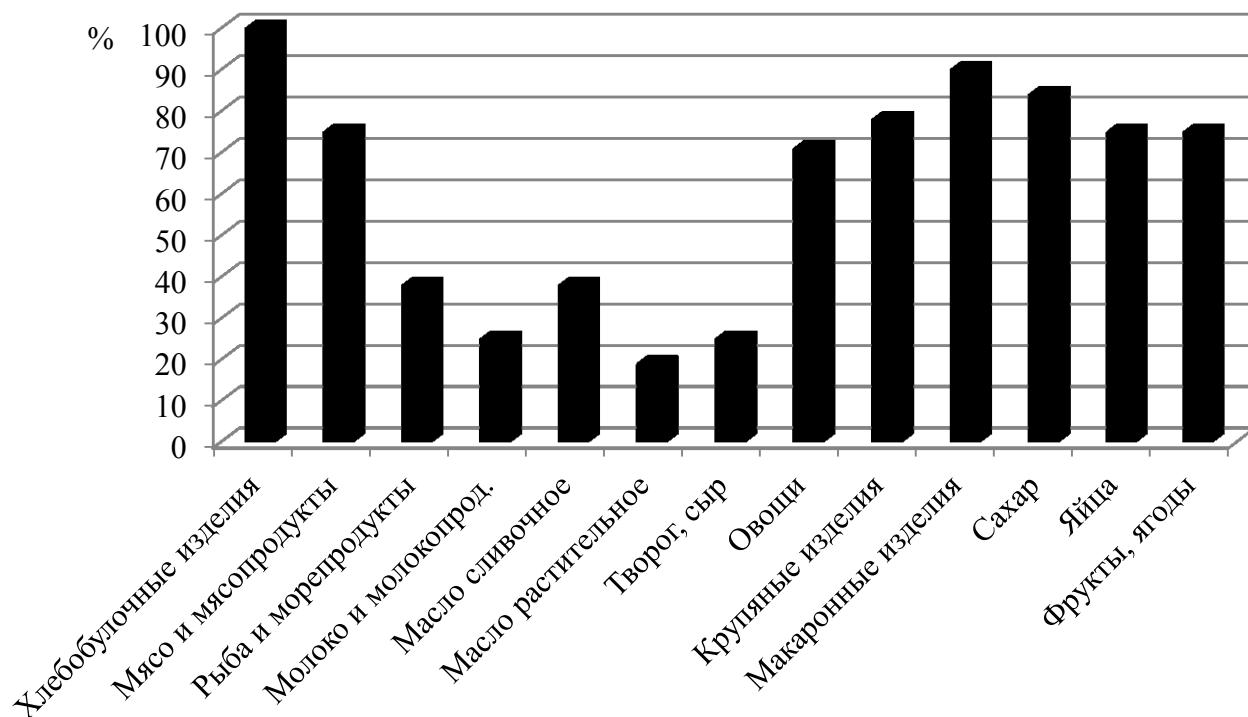


Рисунок 1 – Частота потребления основных групп продуктов юношами

Полученные данные свидетельствуют, что такие продукты, как рыба, молочные продукты, растительное масло, недостаток которых выявлен в рационе студентов, имеют низкую частоту потребления и у юношей, и у девушек.

Творог и сыр, масло сливочное более регулярно потребляются девушками, чем юношами, а по частоте потребления яиц юноши, наоборот, превосходят девушек, что и приводит к значительному превышению (более, чем в 1,5 раза) нормы потребления этого продукта.

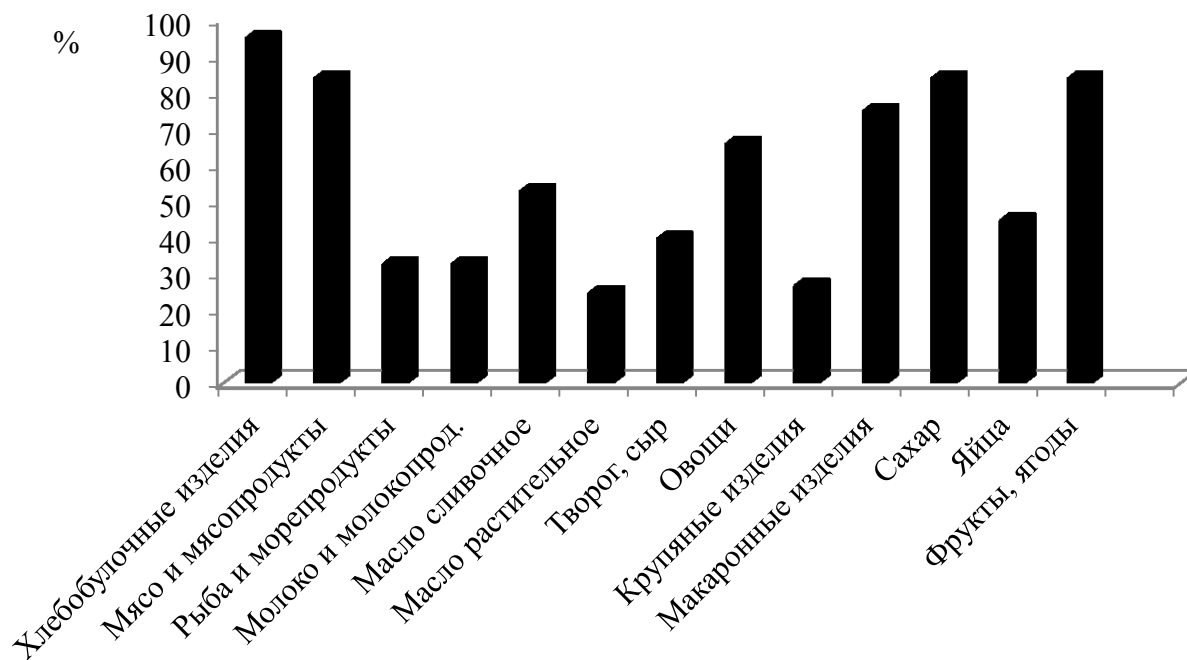


Рисунок 2 – Частота потребления основных групп продуктов девушками

Фрукты и ягоды, хотя и потребляются молодыми людьми достаточно регулярно, но при анализе рациона было выявлено, что это в основном яблоки или бананы.

Также вызывает опасение нерегулярное потребление овощей. Продуктом практически повседневного потребления студентов независимо от пола является картофель.

Значительный интерес представляет режим питания студентов, что является важной составляющей рационального питания (рисунок 3). Возможность соблюдения режима питания у студентов связана со многими факторами: это количество занятий, проживание дома или в общежитии, график работы и наличие пункта общественного питания, сезонность, занятие спортом. Для большинства студентов время приёма пищи регламентируется появлением чувства голода, а некоторым приходится «есть, когда придется». В большей степени режим питания обусловлен ритмом жизни. Исследование показало, что 93 % юношей и 92 % девушек принимают пищу 3-5 раз в день, что является оптимальным, 3 % юношей и 4 % девушек питаются 1-2 раза в день, 4 % юношей и 4 % девушек принимают пищу более 5 раз в день.

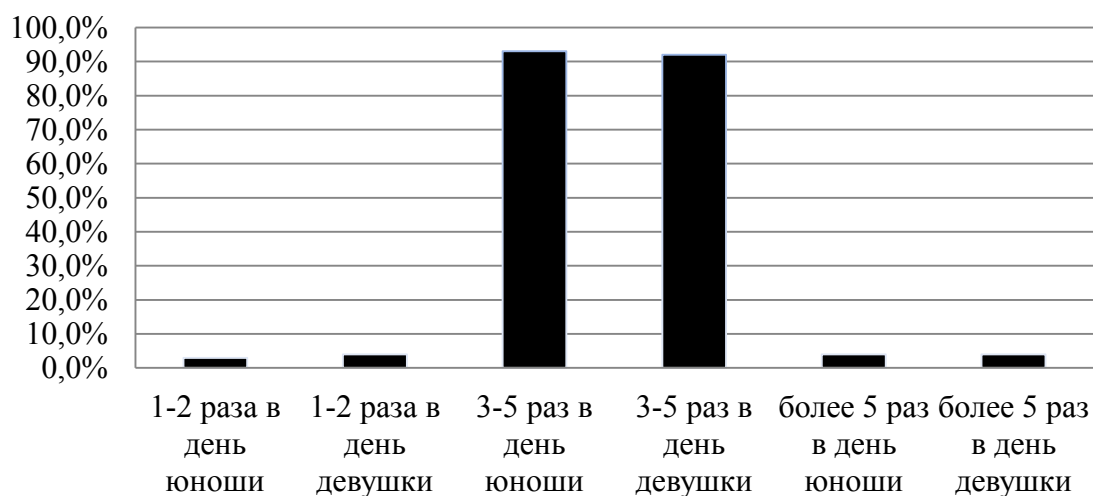


Рисунок 3 – Количество приёмов пищи в день студентами

В ходе исследования было выявлено, что более 90 % студентов в той или иной мере пользуются услугами студенческой столовой.

Большое влияние на здоровье молодого поколения оказывает сбалансированность приёма пищи, в котором должны присутствовать закуски, первые горячие блюда, вторые блюда, а также десерты. На рисунке 4 приведены данные о наличии в рационе студентов первых горячих блюд.

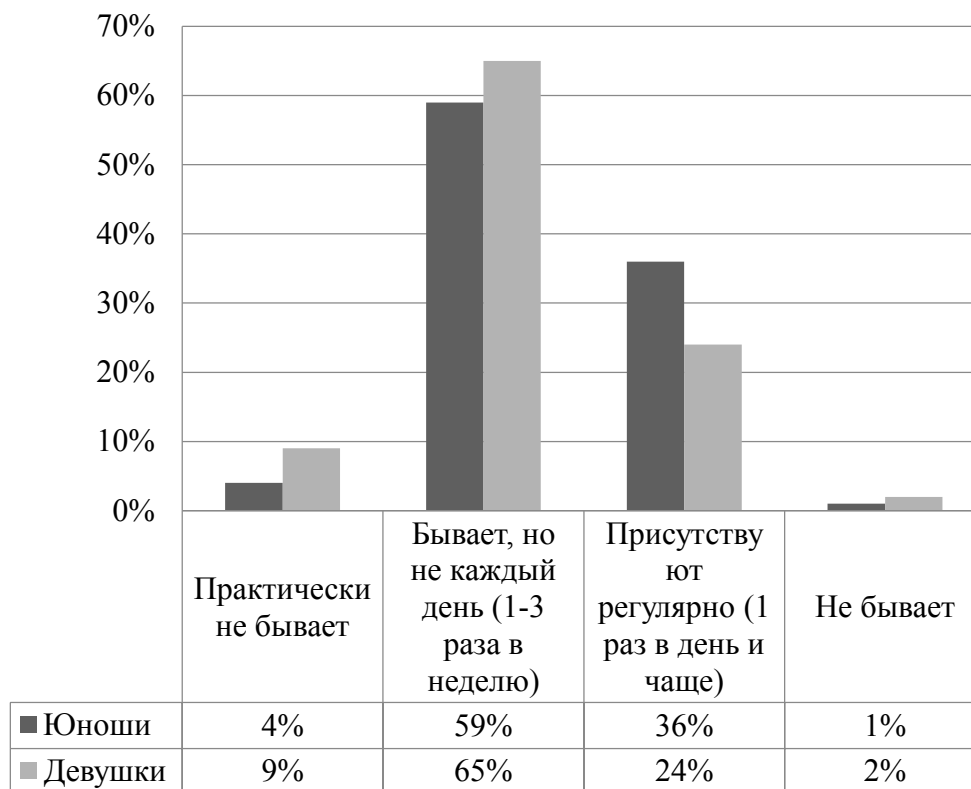


Рисунок 4 – Наличие горячих первых блюд в рационах студентов

Из представленных данных мы видим, что более 90 % студентов используют в питании горячие первые блюда, что является положительным, однако лишь 36 % юношей и 24 % девушек употребляют их ежедневно. Причём большая часть молодых людей понимает необходимость подобного питания, но не имеет возможности включить горячие блюда в свой рацион ежедневно, что связано с их ритмом жизни и с графиком работы студенческих столовых.

Таким образом, анализ структуры питания студентов орловского вуза показал, что, несмотря на то, что в рационе учащейся молодёжи представлены все основные группы пищевых продуктов, потребление многих категорий продуктов не соответствует рекомендуемым нормам. Так отмечается значительный дефицит в потреблении молочных продуктов, растительного масла, овощей, недостаточно потребляется рыбы при одновременном превышении норм потребления макаронных изделий. Сбалансированное поступление с пищей белков, жиров, углеводов, витаминов, микроэлементов является обязательным для нормальной жизнедеятельности организма. Калорийность рациона должна соответствовать энергетическим затратам организма в зависимости от индивидуальных особенностей, таких, как рост, вес, возраст и степень физической и эмоциональной нагрузки. Питание должно быть разнообразным, включать в себя мясо, рыбу, яйца, молочные продукты – основные источники белка, необходимого для роста и восстановления клеток и тканей организма и его нормальной жизнедеятельности; жиры должны составлять около 30 % от всей калорийности рациона, причём не менее трети от общего количества нужно использовать в виде растительных масел, их необходимо шире использовать при приготовлении салатов. Для улучшения деятельности головного мозга необходимо увеличить в рационе количество блюд из рыбы [9]. Фактическое питание учащейся молодёжи не соответствует «Рекомендациям по рациональным нормам потреб-

ления пищевых продуктов, отвечающим современным требованиям здорового питания» (приказ Министерства здравоохранения РФ от 19.08.2016 № 614). Молодые люди принимают решения, связанные с питанием, обладая крайне ограниченными знаниями о влиянии состава пищи и режима питания на здоровье. В настоящее время большую часть информации о продуктах питания молодёжь получает из рекламы. Очевидно, что в среде молодёжи существует необходимость в авторитетном и уважаемом источнике информации о питании и востребованность таких знаний. Ключевым условием позитивного влияния пищевого фактора на здоровье является следование научно обоснованным рекомендациям в области питания. Необходимо регулярное просвещение студенческой молодёжи в области здорового питания.

Список источников:

1. Анализ питания студенческой молодежи / А. А. Антонова, Г. А. Яманова, А. Э. Мусаева [и др.] // Международный научно-исследовательский журнал. – 2021. – № 8-2(110). – С. 64-66. – DOI 10.23670/IRJ.2021.110.8.048. – EDN ROAUDT.
2. Батурин, А. К. Структура питания населения России на рубеже XX и XXI столетий / А. К. Батурин, А. Н. Мартинчик, А. О. Камбаров // Вопросы питания. – 2020. – Т. 89, № 4. – С. 60-70. – DOI 10.24411/0042-8833-2020-10042. – EDN BNBDXG.
3. Денисова, Г. С. Пути совершенствования организации рационального питания студентов / Г. С. Денисова, Л. А. Березуцкая // Здоровье человека, теория и методика физической культуры и спорта. – 2017. – № 1(4). – С. 73-84. – EDN XQSIJZ.
4. Евстратова, В. С. Структура потребления макронутриентов населением различных регионов Российской Федерации / В. С. Евстратова, Р. М. Раджабкадиев, Р. А. Ханферьян // Вопросы питания. – 2018. – Т. 87, № 2. – С. 34-38. – DOI 10.24411/0042-8833-2018-10016. – EDN YWRFPT.
5. Лакшин, А. М. Питание как фактор формирования здоровья и работоспособности студентов / А. М. Лакшин, Н. Г. Кожевникова // Вопросы питания. – 2008. – Т. 77, № 1. – С. 43-45. – EDN ILHKDF.
6. Оценка рациона питания и антиоксидантной активности биологических жидкостей организма студентов / С. Н. Лебедева, С. Д. Жамсаранова, С. А. Чукаев, Л. Д. Дымшеева // Вопросы питания. – 2018. – Т. 87, № 1. – С. 35-43. – DOI 10.24411/0042-8833-2018-10004. – EDN YRZCGI.
7. Эмпирические модели питания в российской популяции и факторы риска хронических неинфекционных заболеваний (исследование ЭССЕ-РФ) / С. А. Максимов, Н. С. Карамнова, С. А. Шальнова [и др.] // Вопросы питания. – 2019. – Т. 88, № 6. – С. 22-33. – DOI 10.24411/0042-8833-2019-10061. – EDN FCMCFE.
8. Мартинчик, А. Н. Альбом порций продуктов и блюд / А. Н. Мартинчик, А. К. Батурин, В. С. Баева [и др.]. – Москва: Институт питания РАМН, 1995. – 64 с.
9. Петрова, Т. Н. Оценка фактического питания студентов медицинского Вуза: проблемы и пути их решения / Т. Н. Петрова, А. А. Зуйкова, О. Н. Красноруцкая // Вестник новых медицинских технологий. – 2013. – Т. 20, № 2. – С. 72-77. – EDN QZFAWL.
10. Особенности питания учащейся молодежи как фактор, влияющий на здоровье / Л. В. Подригало, С. С. Ермаков, О. А. Ровная [и др.] // Человек. Спорт. Медицина. – 2019. – Т. 19, № 4. – С. 103-110. – DOI 10.14529/hsm190412. – EDN WWFBHS.
11. Оценка приверженности населения здоровому питанию и физической культуре (по результатам анкетирования) / А. В. Шулаев, Г. Э. Улумбекова, Э. А. Китаева, М. Р. Китаев // Вопросы питания. – 2019. – Т. 88, № 6. – С. 45-51. – DOI 10.24411/0042-8833-2019-10063. – EDN NSMPLE.
12. Bolshakova L.S. Majoring influence on the diet quality in university students/ L.S. Bolshakova, O.L. Ladnova, E.G. Merkulova, L.A. Ashikhina, E.V. Izvekova // Revista inclusions. – 2020. – vol. / número especial / julio – septiembre. – pp. 972-990.
13. Study of the impact of training description in educational organizations that train Middle-level specialists on the nutritional behavior of the students / E. V. Izvekova, L. S. Bolshakova, O. L. Ladnova [et al.] // Modern Science and Innovations. – 2021. – No. 1(33). – P. 98-102. – DOI 10.37493/2307-910X.2021.1.15. – EDN LLHOLP.

Сызранцев Д. В., Бирченко А. А.

ИЗМЕНЕНИЕ ОРГАНОЛЕПТИЧЕСКИХ И ФИЗИКО-ХИМИЧЕСКИХ ПОКАЗАТЕЛЕЙ КАЧЕСТВА РЫБНЫХ ПАСТ ПРИ ХРАНЕНИИ

Syzrantsev D. V., Birchenko A. A.

CHANGES OF ORGANOLEPTIC AND PHYSICO-CHEMICAL QUALITY INDICATORS OF FISH PASTES DURING STORAGE

*Сызранцев Дмитрий Викторович**; аспирант;
Национальный исследовательский университет ИТМО;
г. Санкт-Петербург, Россия;
e-mail: syzrantsev.dmitriy83@mail.ru

Syzrantsev Dmitry V.; postgraduate;
ITMO University; Saint Petersburg, Russian Federation;
e-mail: syzrantsev.dmitriy83@mail.ru

*Бирченко Артем Андреевич**; аспирант;
Национальный исследовательский университет ИТМО;
г. Санкт-Петербург, Россия;
e-mail: topgear67@mail.ru

Birchenko Artem A.; postgraduate;
ITMO University; Saint Petersburg, Russian Federation;
e-mail topgear67@mail.ru

В качестве одного из путей обеспечения ценовой доступности разнообразных продуктов питания для широких групп населения или домашних животных часто предлагается выпуск пищевой продукции комбинированного состава. В целях обеспечения необходимой пищевой безопасности продукции, изготовленной из рыбы, такой подход реализуется в виде производства фаршей на основе малоценных пелагических рыб в определённом сочетании с добавками, получаемыми при разделке рыб лососёвых пород.

It is often suggested to produce food products of combined composition as one of the ways to provide moderateness of prices of various food products for wide groups of population or pets. In order to guarantee the necessary food safety of products made from fish, this approach is realized in the form of minced meat based on low-value pelagic fish in a certain combination with additives obtained when cutting salmon fish.

Ключевые слова: ценовая доступность, продукты питания, широкие группы населения, пищевая безопасность.

Keywords: moderateness of prices, food, broad groups of population, food safety.

Комбинированное применение разных видов рыб не должно нарушать основных требований, предъявляемых к пищевым продуктам, которые должны отвечать санитарно-гигиеническим и другим требованиям на всём протяжении их использования, включающем не только сам технологический процесс, но и последующие этапы, связанные с перевозкой, хранением и реализацией [1; 2; 3].

На каждом из указанных этапов неукоснительно должны решаться задачи возможно более полной сохранности их исходного качества и массы. Успешное их выполнение зависит не только от первоначальных свойств сырья, способа его обработки и величины рН, но и в не меньшей мере от микробиологического благополучия окружающей среды, температурного режима хранения и транспортировки. В связи с этим повышенные требования предъявляются также к таре и упаковке, предохраняющим продукт от влияния внешней среды.

Кулинарная обработка рыбного и вспомогательного сырья при производстве рыбных паст не ставит своей задачей консервирование продукта, однако нарушение ферментативных систем и уничтожение большей части бактерий повышает стойкость рыбной продукции при хранении. В отношении бактерий это более существенно сказывается при условии своевременного и достаточного охлаждения подготовленного сырья по выходе из тепловой обработки. Этот эффект сильно повышается, если термически обработанное сырьё хорошо защищено от нового бактериального обсеменения во время последующих технологических операций производства.

Рыбная пастообразная продукция требует порционной расфасовки и упаковки в мелкую ёмкость. Своевременные полимерные упаковочные материалы защищают продукцию от

* Научный руководитель: *Алексеев Геннадий Валентинович*, д.т.н., профессор; e-mail: Gva2003@mail.ru

воздействия влаги, кислорода воздуха, сохраняют свойственный запах, вкус, обеспечивают хорошие санитарно-гигиенические условия хранения, замедляют все физические, химические процессы, связанные с изменениями качества продукции. Полимерная упаковка придаёт кулинарным изделиям привлекательный вид, через прозрачную пленку потребитель видит продукт, а нанесённая на упаковку красочная реклама облегчает его выбор.

К пастообразным рыбным продуктам с точки зрения санитарно-гигиенических требований предъявляются самые строгие оценки. Одно из них состоит в критически недопустимом снижении сроков и нарушении установленных нормативной документацией режимов хранения для такой продукции [4; 5].

Одним из важных гигиенических требований является ограничение на сроки годности при определённых условиях хранения пищевых продуктов. Для срока хранения рыбных паст в полимерной потребительской таре он ограничивается 48 часами. Согласно тем же правилам, допускается производство продукции с пролонгированными сроками годности. Такие сроки реализации исходят из условий хранения при температуре от -2°C до $+2^{\circ}\text{C}$. Последние литературные данные свидетельствуют о том, что замораживание и использование некоторых консервантов дают возможность изменять предельные сроки хранения и реализации продукции из рыбы в сторону увеличения [6; 7; 8].

Такие данные вызывают интерес к изучению влияния на органолептические и микробиологические показатели качества новых рыбных паст различных температурных режимов хранения, в том числе при температуре ниже криоскопической.

Образцы рыбных паст упаковывали в полимерные стаканчики непосредственно по окончании технологического процесса. При их исследовании обеспечивали температурные режимы хранения образцов в соответствии с принципом аггравации температуры:

- охлаждение при температуре $4 \pm 2^{\circ}\text{C}$;
- слабое замораживание при температуре от -2 до 0°C ;
- замораживание при температуре от -6 до -8°C .

Оценку структурно-механических свойств проводили в начале и конце хранения. После хранения в течение первых и вторых суток хранения определяли микробиологические показатели для рыбных паст, хранившихся при температуре $4 \pm 2^{\circ}\text{C}$. И те же исследования проводили при температуре от -2 до 0°C на 1-4 сутки хранения, а при температуре от -6 до -8°C на 1-4, 7, 9, 10 сутки хранения.

В ходе таких испытаний установлено, что в процессе хранения разработанных образцов рыбных паст оцениваемые микробиологические показатели не претерпели изменений [9; 10].

По результатам органолептической оценки в конце срока хранения можно сделать следующее заключение: замораживание продукта привело к потере товарного вида и других гастрономических достоинств. У образцов, хранившихся при температуре от -6 до -8°C , наблюдалась неоднородность консистенции, изменение цвета.

Учитывая результаты проведенных испытаний, можно сделать следующие выводы:

- для хранения рыбной пастообразной продукции лучшей является температура в пределах границы, лежащей выше криоскопической на $1-1,5^{\circ}\text{C}$ или от -2 до 0°C ,
- более низкая температура хранения приводит к ухудшению органолептических показателей, более высокая снижает продолжительность хранения.

Некоторыми авторами приводятся сведения о возможности в значительной степени уменьшить потери качества при хранении, а значит, и увеличить срок реализации за счёт упаковки под вакуумированием. Упакованная таким образом пищевая продукция надёжно защищена от потери вкусовых качеств и свежести. Продукты не высыхают, сохраняют свой витаминный состав, запах, вкус и цвет. Благодаря барьерным свойствам упаковки воздух не проникает в неё, что блокирует развитие вредных бактерий. Применение вакуумной упаковки доступно даже для самого маленького производства: помимо профессионального оборудования, существуют недорогие ручные машины для вакуумной упаковки.

В результате различных превращений при хранении в рыбных продуктах происходят глубокие изменения белковых веществ. Денатурационные изменения белков сопровождаются

уменьшением их гидратационной способности. При этом больше всего изменяется поверхностный слой белковой молекулы, в результате чего соотношение гидрофильных и гидрофобных групп меняется в сторону увеличения гидрофобных, что приводит к уменьшению растворимости белков, зато сильно повышается реакционная способность сульфгидрильных, дисульфидных, карбоксильных, аминных и других групп.

В рыбной продукции, как свидетельствуют исследования разных авторов, как правило, находится определённое количество азотистых веществ небелковой природы. Эти вещества накапливаются в результате сложных биохимических процессов жизнедеятельности и свидетельствуют о появлении нежелательной микрофлоры и ухудшении качества продукта.

Одним из источников появления этих веществ является распад аминокислот, в результате которого образуются такие летучие азотистые вещества, как триметиламин, диметиламин, метиламин, аммиак. Определение азота летучих оснований (АЛО) является одним из наиболее известных методов определения свежести рыбной продукции, результаты которого достаточно хорошо коррелируются с органолептическими изменениями продуктов из рыбного сырья в период их порчи.

Показатель pH относят к важнейшим параметрам, определяемым физическими методами. Его традиционно используют для оценки свежести рыбной продукции, поскольку по активной кислотности судят о концентрации свободных ионов водорода. Жизнедеятельность микроорганизмов самым непосредственным образом связана с активной кислотностью среды. Именно его невысокая величина характерна для нейтральной реакции, а сдвиг значений pH в щелочную зону говорит о накоплении продуктов в интенсивно протекающих биохимических реакциях, что свидетельствует об ухудшении качества продукции из рыбного сырья. О степени свежести рыбной продукции можно судить и по интенсивности облачка хлористого аммония, образующегося в результате взаимодействия аммиака, содержащегося в рыбной продукции, с соляной кислотой, содержащейся в смеси Эбера.

Качество рыбы снижается как за счёт изменений, происходящих в белках, так и за счёт изменений липидов. Эти важнейшие составляющие сырья подвержены гидролитическому расщеплению и окислительной порче. Интенсивность данных процессов определяется количеством и составом высоконенасыщенных антиокислителей степенью их непереносимости. Скорость протекания таких процессов непостоянна, а образование и накопление продуктов окисления жира влечёт не только ухудшение вкуса, запаха, цвета продукта, но и способствует денатурации белка.

В практике производства рыбных продуктов отсутствует инструментальный объективный показатель для определения степени окисления рыбных жиров. С этой целью часто пользуются органолептическим методом, отмечая появление запаха и привкуса окисленного жира.

Несмотря на то, что происходящие изменения затрагивают лишь малую часть глицеридов и фосфолипидов и мало влияют на жирнокислотный состав, вещества, вызывающие такие последствия, физиологически очень активны.

Содержание влаги является вторым существенным показателем, определяющим режимы, условия и сроки, а также результаты хранения.

Исходя из вышеизложенного, для исследования сохранения качества изучаемой рыбной продукции, упакованной вакуумированием, определяли содержания влаги, АЛО, перекисного числа, pH и проводили качественные реакции на наличие аммиака в динамике хранения.

Изучаемая продукция вырабатывалась по технологиям с использованием ручных операций, в связи с чем проводили контрольные параллельные испытания в следующих температурных режимах (согласно п.5.2, 6.8 МУ 4.2.727-99 Минздрава РФ):

I режим – $(+9 \pm 1)^\circ\text{C}$;

II режим – $(+4 \pm 2)^\circ\text{C}$;

III режим – $(-4 \pm 2)^\circ\text{C}$.

Принцип аггровированных температур позволил учесть возможные нарушения (перекрытия) в холодильной цепи на пути доставки продукции к потребителю. При этом учитывали тот факт, что для размножения в продукте психотропных микроорганизмов необходимо более

длительное время, чем для размножения мезофильных возбудителей токсикоинфекций и кишечных инфекций.

Этот же принцип аггровированных температур использовали для регистрации начала порчи жирового компонента.

При проведении исследований учитывали, что их сроки для пищевых продуктов должны по длительности быть больше, чем предполагаемый срок годности. Для рыбной пастообразной продукции, упакованной вакуумированием, это учитывали коэффициентом пересчёта, равным 1,3.

Периодичность замера параметров изучаемых образцов рыбных паст в зависимости от температурного режима хранения и предполагаемого срока годности составила для I режима – 3, 6, 10, 13 сутки хранения, для II режима – на 4, 8, 12, 16, 20, 26 сутки хранения и для III режима – на 6, 12, 18, 24, 30, 39 сутки хранения. Полученные результаты замера исследованных показателей представлены в таблице 1.

Таблица 1 – Основные характеристики исследованных образцов в процессе хранения

Сутки хранения, режим хранения	Содержание, %					Показатели качества		
	влага	белок	жир	зола	перекисное число, I	АЛО, мг%	pH	проба на аммиак
0 суток	70,2	13,9	14,0	2,97	0,08	21,6	6,08	”_”
I режим 3 суток	70,0	-	-	-	0,08	21,4	6,08	”_”
6 суток	70,0	-	-	-	0,08	21,5	6,07	”_”
10 суток	70,1	13,9	14,0	2,97	0,09	21,7	6,20	”_”
13 суток	65,9	13,9	14,0	2,97	0,10	22,1	6,13	”_”
II режим 4 суток	70,6	-	-	-	0,10	21,5	6,10	”_”
8 суток	70,5	-	-	-	0,10	21,4	6,11	”_”
12 суток	70,2	-	-	-	0,09	21,6	6,10	”_”
16 суток	70,0	-	-	-	0,10	21,7	6,11	”_”
20 суток	70,0	13,9	14,1	2,97	0,10	21,6	6,12	”_”
26 суток	70,0	14,0	14,1	2,97	0,13	21,9	6,22	”_”
III режим 6 суток	70,8	-	-	-	0,09	21,3	6,09	”_”
12 суток	70,5	-	-	-	0,08	21,6	6,06	”_”
18 суток	70,4	-	-	-	0,09	21,5	6,05	”_”
24 суток	70,0	-	-	-	0,09	21,6	6,09	”_”
30 суток	70,0	14,0	14,0	2,97	0,10	21,8	6,09	”_”
39 суток	70,0	14,0	14,1	2,97	0,12	22,2	6,15	”_”

Приведенные в таблице 1 данные, полученные в процессе хранения, выявили у всех исследованных образцов рыбных паст отсутствие изменения химического состава по сравнению с исходным, а также не наблюдалось окислительной порчи жирового компонента и продуктов распада белков.

Исследования по микробиологическим показателям изучаемых образцов рыбных паст в процессе хранения показали, что во всех контрольных точках испытаний не выявлены отклонения нормируемых микробиологических показателей. Не отмечено также нарастания количества возбудителей порчи (дрожжей, плесеней) более чем в два раза по сравнению с первоначально выявленным уровнем бактерий выбранного рода.

В соответствии с МУ 4.2.727-99 оценка органолептических показателей проводилась

два раза – в начале и в конце хранения.

В результате проведенных исследований выявлено, что совокупность полученных органолептических, физико-химических, микробиологических показателей соответствует нормированным значениям. Таким образом, можно рекомендовать для разработанной рыбной пастообразной продукции при строгом соблюдении технологического процесса производства, требований санитарии на предприятии-производителе и при упаковке вакуумированием срок реализации продукции от 10 до 30 суток в зависимости от условий хранения.

Список источников

1. Судьина Н.М. Новые виды пищевой продукции из гидробионтов; Обзорная информация. – М.: ЦНИИТЭИРХ, 1969. – 39 с. - Сер. Обработка рыбы и морепродуктов.
2. Суханов В.Н., Кудашева Б.А. Гигиенические аспекты элементарной профилактики болезней цивилизации. – М.: ВНИМИ, 1988. – 75 с.
3. Уитон Ф.Н. Лосон Т.Б. Производство продуктов питания из океанических ресурсов: В 2-х томах / Под ред. В.И. Быкова. – М.: Агропромиздат, 1989. – 765 с.
4. Условия, сроки хранения и реализации особо скоропортящихся продуктов : Утверждены Министерством здравоохранения СССР 27.07.1974 г. № 1161-74 с изменениями и дополнениями от 1.04.1976 г. № 1412-76. И 12112а-76.
5. Возможности управления процессом измельчения путем изменения структурно-механических свойств пищевой смеси / В. А. Арет, Г. В. Алексеев, Е. И. Верболоз, А. В. Кондратов // Известия Санкт-Петербургского государственного университета низкотемпературных и пищевых технологий. – 2008. – № 4. – С. 54-58. – EDN KGMOUN.
6. Владимиров А.А. Консервы «Пудинг рыбный для детского питания»: Экспресс-информация. – М.: ЦНИИТЭИРХ, 1987. – Вып.4. – С. 1-3. – Сер. Обработка рыбы и морепродуктов.
7. Оценка конкурентоспособности инновационного технического решения / Г. В. Алексеев, Е. В. Егошина, Е. П. Башева [и др.] // Научный журнал НИУ ИТМО. Серия: Экономика и экологический менеджмент. – 2014. – № 4. – С. 137-146. – EDN REOKIP.
8. Былин В.И. Химический состав мяса некоторых рыб Атлантики и виды их переработки // Технология перспективных видов рыбопродукции. – Калининград: АтлантНИРО, 1984. – С. 8-14.
9. Высоцкий В.Г., Тутельян В.А. Методические проблемы исследования качества новых источников пищевых белков: Обзорная информация. – М.: ВНИИМИ, 1987. – Вып. 1. – С. 10-22. – Сер. Гигиена.
10. Алексеев, Г. В. Оптимизация рецептуры кормов непродуктивных животных с помощью математического моделирования / Г. В. Алексеев, О. И. Аксенова, А. А. Дерканосова // Вестник Воронежского государственного университета инженерных технологий. – 2015. – № 1(63). – С. 28-35. – EDN TTUFAB.

Леонова Ю. Н.

**ДЕЯТЕЛЬНОСТЬ ОРГАНОВ ГОСУДАРСТВЕННОЙ ВЛАСТИ СУБЪЕКТА РФ
ПО РЕАЛИЗАЦИИ ФЕДЕРАЛЬНОГО ПРОЕКТА «СПОРТ – НОРМА ЖИЗНИ»
В ОРЛОВСКОЙ ОБЛАСТИ**

Leonova Yu. N.

**THE ACTIVITIES OF STATE AUTHORITIES OF THE RUSSIAN FEDERATION
SUBJECT ON IMPLEMENTATION OF THE FEDERAL PROJECT
"SPORT IS THE NORM OF LIFE" IN OREL REGION**

*Леонова Юлия Николаевна**; обучающаяся;
Среднерусский институт управления – филиал РАНХиГС;
г. Орел, Россия;
e-mail: leonova.julia.00@mail.ru

Leonova Yulia N.; student;
Central Russian Institute of Management – Branch of RANEPa;
Orel, Russian Federation;
e-mail: leonova.julia.00@mail.ru

В статье анализируется эффективность осуществляемой деятельности органов государственной власти по реализации федерального проекта «Спорт – норма жизни» в Орловской области. Автор приводит динамику основных показателей в рамках достижения главной цели проекта, а также представляет основные задачи как на федеральном, так и на региональном уровне.

The article analyzes the effectiveness of the activities carried out by the state authorities on implementation of the federal project Sport is the Norm of Life in Orel region. The author presents the dynamics of the main indicators within the framework of achieving the main goal of the project, and the main tasks at both federal and regional levels.

Ключевые слова: федеральный проект, физическая культура, спорт, «Спорт – норма жизни», органы государственной власти, Орловская область.

Keywords: federal project, physical culture, sport, Sport is the Norm of Life, state authorities, Orel region.

Общее состояние социально-экономического, социально-политического, социокультурного развития Российской Федерации, сопровождающееся рядом негативных тенденций, во многом стало предпосылкой создания и реализации национальных проектов. Начиная с 2018 года в соответствии с Указом Президента Российской Федерации от 07.05.2018 № 204 «О национальных целях и стратегических задачах развития Российской Федерации на период до 2024 года» (с изменениями на 21 июля 2020 года) [1], Правительство РФ совместно с органами государственной власти субъектов РФ разработало и представило для рассмотрения на заседании «Совета при Президенте РФ по стратегическому развитию и национальным проектам» ряд национальных проектов, которые реализуются по настоящее время [1]. Следует отметить, что реализация задуманного первоначально была рассчитана на период с 2019 года по 2024 год, но Указом Президента РФ №474 «О национальных целях развития Российской Федерации на период до 2030 года» она была продлена на указанный в документе срок [2].

Ещё на стадии разработки национальные проекты изначально были направлены на улучшение благосостояния населения Российской Федерации и социально-экономического развития российского государства. Исходя из этих целей, национальные проекты реализуются по трём основным направлениям: человеческий капитал, экономический рост, комфортная среда для жизни. В свою очередь, в рамках национальных проектов реализуются проекты федеральные, региональные и муниципальные (местные). В частности, в рамках тематики нашего исследования мы можем говорить о том, что федеральный проект «Спорт – норма жизни» реализуется как элемент национального проекта «Демография» и, соответственно, направления «Человеческий капитал». В этом аспекте мы также можем говорить о том, что конечные реализации цели федерального проекта «Спорт – норма жизни» соотносятся с основными целями реализации национальных проектов и предполагают, во-первых, вовлечение

* Научный руководитель: *Савинова Елена Николаевна*, к.полит.н., доцент; e-mail: savinova.e.n@yandex.ru

граждан в занятия физической культурой и спортом; во-вторых, создание для всех категорий граждан достойных условий для занятий физической культурой и спортом [10].

В этом отношении предварительными критериями достижения поставленных целей следует считать:

- увеличение доли граждан Российской Федерации, систематически (именно систематически) занимающихся физической культурой и спортом;
- повышение уровня обеспеченности граждан спортивными сооружениями, исходя из их единовременной пропускной способности [10].

Как мы отмечали ранее, в рамках национальных и федеральных проектов в субъектах РФ разрабатываются и реализуются проекты регионального и местного (муниципального) уровней. Относительно федерального проекта «Спорт – норма жизни» мы можем сказать, что в феврале 2019 года между Министерством спорта Российской Федерации и Управлением физической культуры и спорта Орловской области было заключено соглашение о реализации регионального проекта «Создание для всех категорий и групп населения условий для занятий физической культурой и спортом, массовым спортом, в том числе повышение уровня обеспеченности населения объектами спорта, а также подготовка спортивного резерва (Орловская область)» до 2024 года. Данным соглашением определены задачи и целевые показатели, источники и объёмы финансирования проекта, а общее руководство этим проектом в Орловской области осуществляет руководитель Департамента физической культуры и спорта Орловской области А. И. Берестов. Региональный проект должен быть реализован в срок с 01.01.2019 по 31.12.2024 [9], а его реализация предполагает решение следующих задач:

- создание центров «ГТО» в 25 муниципальных образованиях;
- подготовка 70 инструкторов по различным видам спорта к 2024 году;
- подготовка 170 тренеров по различным видам спорта к 2024 году.

Достижение поставленных целей и решение связанных с ними задач в конечном счёте должны определяться рядом формальных и фактических показателей. При этом достижение фактических показателей реализации федерального проекта «Спорт – норма жизни» зависит от выполнения фактических показателей в региональных проектах в субъектах Российской Федерации. Так, например, исходя из двух основных целей реализации федерального проекта «Спорт – норма жизни», предполагается достижение следующих показателей (таблица 1).

Таблица 1 – Показатели регионального проекта «Спорт – норма жизни»

Показатели регионального проекта:	Период, год					
	2019	2020	2021	2022	2023	2024
Доля граждан, систематически занимающихся физической культурой и спортом, %	35,6	38,6	42,9	47,3	50,2	52,9
Уровень обеспеченности граждан спортивными сооружениями исходя из единовременной пропускной способности, %	46,5	48,0	52,3	55,0	56,0	56,5

О возможности достижения этих показателей мы можем представить фактические данные уровня субъекта РФ – Орловской области уже за прошедшие годы (таблица 2).

Таблица 2 – Динамика реализации основных задач регионального проекта «Спорт – норма жизни» в Орловской области

Показатели регионального проекта:	Период, год			
	2019	2020	2021	2022
Доля граждан, систематически занимающихся физической культурой и спортом, %	37,3	40,5	45,1	49,5
Уровень обеспеченности граждан спортивными сооружениями исходя из единовременной пропускной способности, %	50,7	52,7	57	56,9

Для более подробного анализа доли граждан, систематически занимающихся физической культурой и спортом в Орловской области, приведём данные о динамике доли граждан, систематически занимающихся физической культурой и спортом в соответствии с определённой возрастной категорией (таблица 3).

Таблица 3 – Динамика доли граждан, систематически занимающихся физической культурой и спортом в соответствии с возрастной категорией в Орловской области

Возрастная категория граждан, систематически занимающихся физической культурой и спортом:	Период, год							
	2019		2020		2021		2022	
	план	факт	план	факт	план	факт	план	факт
Доля детей и молодежи в возрасте 3-29 лет, систематически занимающихся физической культурой и спортом, в общей численности детей и молодежи	68,0	71,2	71,0	74,6	75,0	76,6	79,0	79,7
Доля граждан среднего возраста (женщины в возрасте 30-54 лет, мужчины в возрасте 30-59 лет), систематически занимающихся физической культурой и спортом, в общей численности граждан среднего возраста	27,0	28,2	32,0	33,5	38,0	38,1	44,0	44,0
Доля граждан старшего возраста (женщины в возрасте 55-79 лет, мужчины в возрасте 60-79 лет), систематически занимающихся физической культурой и спортом в общей численности граждан старшего возраста	11,0	13,0	13,0	13,9	16,0	16,4	19,0	19,1

Анализируя данные, приведённые нами в таблицах, мы можем сделать следующие выводы:

- во-первых, на уровне Орловской области плановые значения основных показателей не только достигаются, но и перевыполняются, что говорит об эффективной деятельности органов государственной власти по реализации политики в области развития физической культуры и спорта в Орловской области;

- во-вторых, в Орловской области, согласно статистическим данным, большее время занятиям физической культурой и спортом преимущественно уделяет молодое поколение в возрасте от 3 до 29 лет. На наш взгляд, данное обстоятельство следует объяснить тем, что к этой категории лиц относятся воспитанники детских садов и учебных заведений различного уровня, в учебной и воспитательной программе которых занятия физкультурой и спортом являются частью образовательной и воспитательной программы.

Ранее мы говорили о том, что фактические показатели эффективности реализации федерального проекта «Спорт – норма жизни» зависят от выполнения фактических показателей в региональных проектах в субъектах Российской Федерации. Анализ показателей федерального проекта свидетельствует о том, что доля граждан среднего возраста, систематически занимающихся физической культурой и спортом на территории Российской Федерации, является единственным показателем в возрастной категории, который не достигает плановых значений:

- в 2019 году фактический показатель составил 28 % (плановое значение – 29,4 %) [5];
- в 2020 году фактический показатель составил 32,6 % (плановое значение – 33,2 %) [6];
- в 2021 году фактический показатель составил 36,3 % (плановое значение – 37,1 %) [7];
- в 2022 году фактический показатель составил 41,1 % (плановое значение – 41,3 %) [8].

Можем ли мы говорить, что общая ситуация по данному показателю по всей России проявляется и на уровне Орловской области? Данные представленных нами таблиц (см. таблицу 2 и таблицу 3) опровергают данное предположение. Орловская область не входит в спи-

сок субъектов РФ, которые недостаточно вовлекают граждан среднего возраста в массовый спорт.

Одним из значимых аспектов реализации проектов всех уровней является работа с лицами, имеющими ограниченные возможности, и инвалидами. Так, на 01.01.2023, по данным Федеральной службы государственной статистики Российской Федерации, численность лиц с ограниченными возможностями здоровья и инвалидов в Орловской области составляет 56467 человек. Вовлечение данной категории в массовый спорт не является исключением в реализации основной цели проекта, поэтому введён такой показатель, как доля лиц с ограниченными возможностями здоровья и инвалидов, систематически занимающихся физической культурой и спортом, в общей численности указанной категории населения. Проанализируем данный показатель на эффективность осуществления деятельности органов государственной власти по реализации вовлечения указанной категории населения в физическую активность в Орловской области (таблица 4).

Таблица 4 – Динамика доли лиц с ограниченными возможностями здоровья и инвалидов, систематически занимающихся физической культурой и спортом, в общей численности указанной категории населения в Орловской области

Наименование показателя:	Период, год							
	2019		2020		2021		2022	
	план	факт	план	факт	план	факт	план	факт
Доля лиц с ограниченными возможностями здоровья и инвалидов, систематически занимающихся физической культурой и спортом, в общей численности указанной категории населения	11,3	10,7	15,8	13,1	16	13,2	13,2	16,8

Начиная с 2019 года в силу распространения коронавирусной инфекции COVID-19 в областях Российской Федерации был введён комплекс ограничительных мер, например карантин, в рамках которых люди не могли даже выйти за пределы собственного жилья, что и стало одной из основных причин невыполнения данного показателя, что и подтверждают данные таблицы 4. Исходя из данных таблицы видно, что единственным годом, перевыполнившим плановое значение показателя, стал 2022 год.

Взаимодействие субъектов Российской Федерации является основой для развития спорта и спортивной культуры, а также влияет практически на все процессы и явления, в том числе социально-экономические. Поэтому особый интерес представляет изучение государственного управления и региональной политики в области спорта и физической культуры, реализация федерального проекта «Спорт – норма жизни» на примере Орловской области, а также выработка предложений по совершенствованию данной сферы управления. Поскольку федеральный проект «Спорт – норма жизни» направлен на повышение качества жизни граждан Российской Федерации, через физическую активность и формирование культуры спортивной жизни, обеспечение социальной стабильности, продвижение массового спорта, а также создание условий для роста национального сознания являются основополагающей задачей региональных органов государственной власти, взаимодействующих друг с другом.

Как уже было сказано выше, региональный проект «Спорт – норма жизни» начал реализовываться с 2019 года Управлением физической культуры и спорта Орловской области. Но начиная с 1 января 2023 года исполнительным органом государственной власти в сфере физической культуры и спорта в Орловской области стал Департамент физической культуры и спорта Орловской области (постановление Правительства Орловской области от 22 ноября 2022 года № 729 «Об утверждении Положения о Департаменте физической культуры и спорта Орловской области») под руководством Берестова Алексея Игоревича [3].

Структура органов исполнительной государственной власти занимает немаловажное место в эффективном функционировании и развитии государства, именно поэтому в каждом

субъекте Российской Федерации существуют структурные подразделения, которые реализуют возложенные на них функции и занимаются решением поставленных задач в рамках их компетенций. Одним из структурных элементов в системе исполнительной власти субъектов РФ являются Департаменты при правительстве этих субъектов. В аспекте темы нашей статьи нас интересует структура Департамента физической культуры и спорта Орловской области, которую можно изучить на основе информации, представленной на рисунке 1.

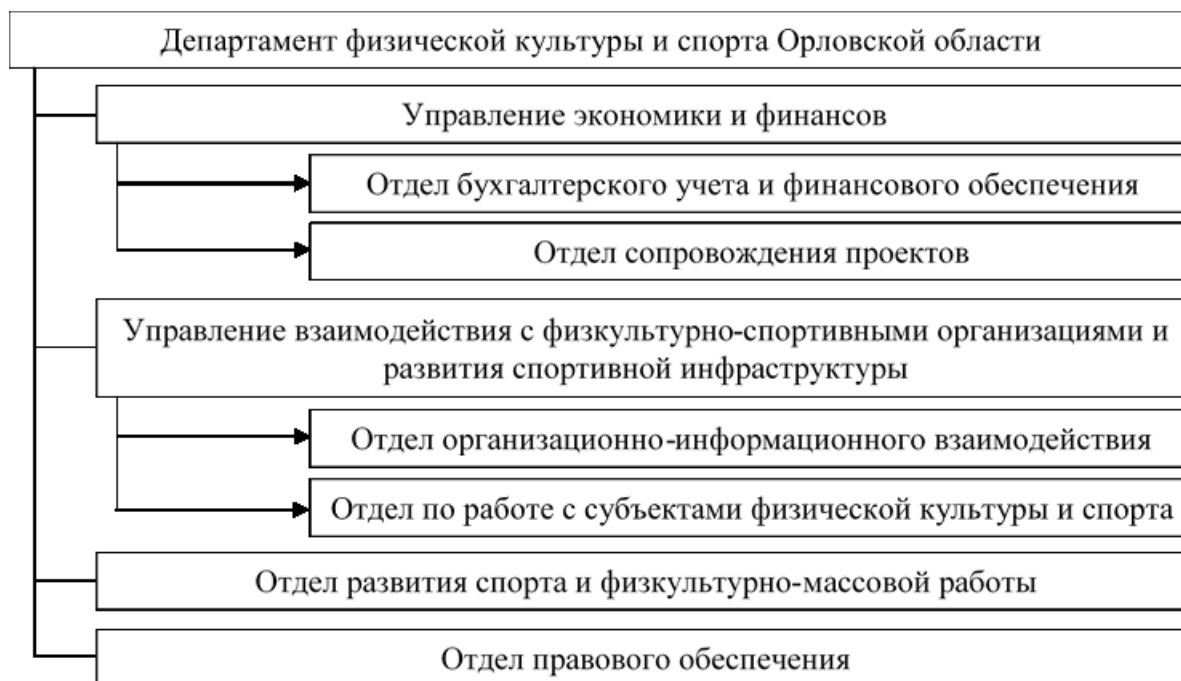


Рисунок 1 – Структура Департамента физической культуры и спорта в Орловской области

Департамент физической культуры и спорта Орловской области, а также другие органы исполнительной власти Орловской области, реализуя свою деятельность в области физической культуры и спорта, приложили немало усилий для достижения положительных и значимых результатов. Итоги реализации регионального проекта «Спорт – норма жизни» с 2019 по 2022 года, следующие:

1. Увеличились основные показатели проекта: доля граждан, систематически занимающихся физической культурой и спортом (2019 год – 35,6 %; 2022 год – 49,5 %); уровень обеспеченности граждан спортивными сооружениями исходя из единовременной пропускной способности (2019 год – 50,7 %; 2022 год – 56,9 %).

2. Количество лиц с ограниченными возможностями здоровья и инвалидов, систематически занимающихся физической культурой и спортом, на конец 2022 года составляет 5217 человек, что говорит об увеличении на 6,1 % по сравнению с 2019 годом.

3. Увеличение количества участников в проекте «Тропа Героев» (2017 год – 400 участников; 2022 год – более 1200 участников). Орловская Тропа Героев – спортивно-патриотическая игра, представляющая собой бег по пересечённой местности с преодолением искусственных и естественных препятствий.

4. По данным на 2022 год, создано 17 малых спортивных площадок, на которых возможно проводить тестирование населения в соответствии с требованиями ВФСК ГТО.

5. Ежегодно в городе Орле на стадионе им. Ленина проводится спартакиада пенсионеров, где участвуют команды-победители муниципальных этапов.

6. В Орловской области функционирует 190 дошкольных образовательных организаций и 59 региональных спортивных федераций по 61 виду спорта, а также в Орловской области только один вуз – Федеральное государственное бюджетное образовательное учреждение высшего образования «Орловский государственный университет имени И.С. Тургенева» – имеет

студенческий спортивный клуб как структурное подразделение со статусом юридического лица с численностью занимающихся 757 человек.

7. Осуществляется активное взаимодействие с Орловской областной общественной организацией «Союз ветеранов спорта Орловщины». Её членами являются около 500 ветеранов спорта. Организована группа здоровья, проводятся праздники, соревнования, лекции.

8. Большой популярностью среди школьников традиционно пользуются Всероссийские соревнования по лёгкой атлетике «Шиповка юных», соревнования Чемпионата школьной баскетбольной лиги «КЭС-Баскет», по шахматам – «Белая ладья», по шашкам – «Чудо-шашки».

9. МБОУ «Лицей им. С. Н. Булгакова» г. Ливны на протяжении 9 лет становится победителем регионального этапа и участником Всероссийских соревнований школьников «Президентские спортивные игры», а также третий год становится победителем регионального этапа и участником Всероссийских соревнований школьников «Президентские состязания». МБОУ Гимназия г. Ливны с 2020 году участвует в реализации национального проекта «Образование» по направлению «Успех каждого ребенка» «Шахматы».

10. В Орловской области на протяжении всей реализации федерального проекта функционирует единственный «Областной врачебно-физкультурный диспансер» и современно оснащённые медико-восстановительные центры в ФГБОУ ВО ОО «ОГУ им. И.С. Тургенева», БПОУ ОО «Училище олимпийского резерва».

Начиная с 2019 года Орловская область столкнулась с распространением коронавирусной инфекции COVID-19, мерой защиты от которой, стало введение домашнего режима, то есть изоляция граждан. В этот промежуток времени были приостановлены массовые мероприятия, введён запрет на посещение различных физкультурно-оздоровительных центров и тренажёрных залов, уменьшение штатной численности работников физической культуры и спорта, а именно уменьшение к уровню 2019 года на 60 %. Такие условия продлились в период с марта 2020 года по август 2020 года.

Анализ деятельности органов государственной исполнительной власти в сфере физической культуры и спорта в Орловской области позволяет говорить о возникающих трудностях в ходе реализации регионального проекта «Спорт – норма жизни» (рисунок 2).

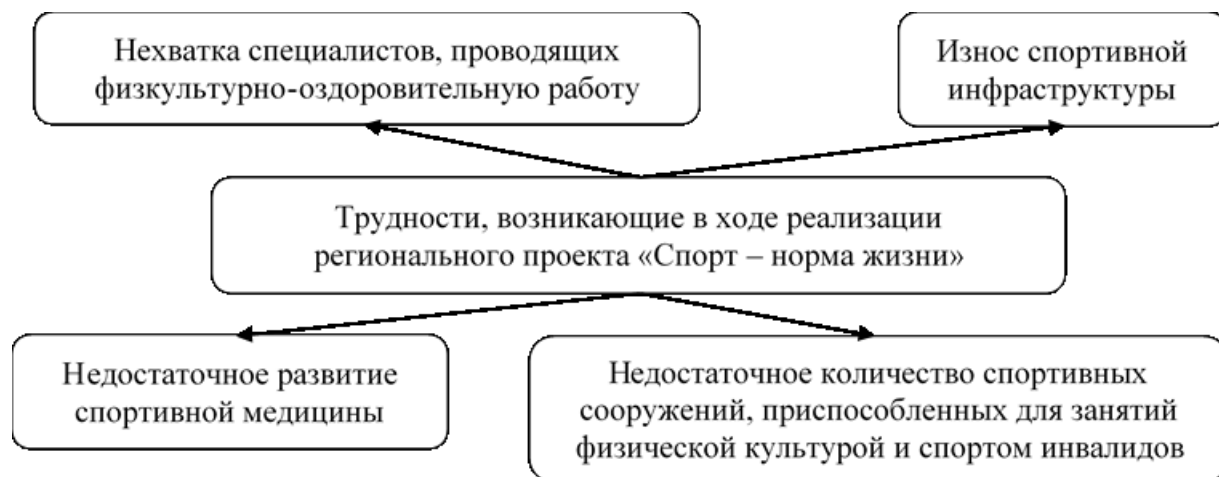


Рисунок 2 – Трудности, возникающие в ходе реализации регионального проекта «Спорт – норма жизни» в Орловской области

Анализируя данные, представленные на рисунке 2, попробуем рассмотреть возникающие трудности.

Во-первых, в Орловской области продолжает остро стоять вопрос нехватки специалистов, проводящих физкультурно-оздоровительную работу по месту жительства. Это связано с низкими заработными платами преподавателей и учителей в области, и вследствие этого происходит отток молодых профессионалов в другие области. Для минимизации возникшей труд-

ности следует не только повысить заработную плату, но и обеспечить студентам трудоустройство на территории Орловской области по окончании высшей формы учебной деятельности в области физической культуры и спорта.

Во-вторых, для Орловской области характерно слабое развитие спортивной медицины. В области остро стоит проблема медицинского контроля за занимающимися физической культурой и спортом, медицинского обеспечения участников физкультурно-спортивных мероприятий. Орловский областной врачебно-физкультурный диспансер не в состоянии обеспечить медицинским обслуживанием жителей области в полном объёме в соответствии с действующими нормативными документами. Для устранения проблемы следует создать кабинеты (отделения) спортивной медицины в муниципальных поликлиниках, которые значительно уменьшат текущую нагрузку.

В-третьих, существует ряд проблем в развитии адаптивной физической культуры и спорта в Орловской области, а именно:

- отсутствие региональной программы реабилитации инвалидов средствами физической культуры и спорта;
- должного количества спортивных сооружений, приспособленных к занятиям инвалидов;
- отсутствие отделений адаптивного спорта в муниципальных ДЮСШ.

Особый вид деятельности органов государственной власти субъекта РФ связан с повышением доступности занятий физической культурой и спортом в отношении лиц с ограниченными возможностями здоровья и инвалидов. В этом отношении показатели деятельности органов исполнительной власти в Орловской области характеризуются в 2022 году перевыполнением плановых значений. Благодаря новым постройкам в виде детских оздоровительно-спортивных и развивающих площадок или дополнениям к уже имеющимся спортивным объектам и плоскостным сооружениям для всех категорий и групп населения для занятий физической культурой и спортом на территории Орловской области повышается процент вовлечённых граждан в систематические занятия физической культурой и спортом, что снижает риск уменьшения данного показателя.

На сегодняшний день в Орловской области остались спортивные сооружения с советского времени. Так как прошло уже порядка двадцати лет и срок эксплуатации некоторых объектов истёк, разумным решением послужила бы реставрация или реконструкция этих объектов. Данные мероприятия поспособствовали бы как безопасности населения Орловской области, так и повышению уровня обеспеченности населения объектами спорта.

Список источников:

1. О национальных целях и стратегических задачах развития Российской Федерации на период до 2024 года : Указ Президента РФ от 07.05.2018 № 204 (ред. от 21.07.2020) // СЗ РФ. – 2018. – № 20. – Ст. 2817; 2020.
2. О национальных целях развития Российской Федерации на период до 2030 года : Указ Президента РФ от 21.07.2020 № 474 // СЗ РФ. – 2020. – № 30. – Ст. 4884.
3. Об утверждении Положения о Департаменте физической культуры и спорта Орловской области : Постановление Правительства Орловской области от 22 ноября 2022 года № 729 // Государственная специализированная информационная система «Портал Орловской области – публичный информационный центр». – URL: <http://orel-region.ru> (дата обращения: 12.04.2023).
4. Описательные отчеты о развитии физической культуры и спорта в Орловской области в 2019, 2020, 2021, 2022 годах. – URL: <https://orel-region.ru/index.php?head=20&part=38&in=2> (дата обращения: 12.04.2023).
5. Отчет о ходе реализации государственной программы Российской Федерации «Развитие физической культуры и спорта» за 2019 год. – URL: <http://minsport.gov.ru/> (дата обращения: 12.04.2023).
6. Отчет о ходе реализации государственной программы Российской Федерации «Развитие физической культуры и спорта» за 2020 год. – URL: <http://minsport.gov.ru/> (дата обращения 12.04.2023).
7. Отчет о ходе реализации государственной программы Российской Федерации «Развитие физической культуры и спорта» за 2021 год. – URL: <http://minsport.gov.ru/> (дата обращения: 12.04.2023).

8. Отчет о ходе реализации государственной программы Российской Федерации «Развитие физической культуры и спорта» за 2022 год. – URL: <http://minsport.gov.ru/> (дата обращения: 12.04.2023).

9. Паспорт регионального проекта «Создание для всех категорий и групп населения условий для занятий физической культурой и спортом, массовым спортом, в том числе повышение уровня обеспеченности населения объектами спорта, а также подготовка спортивного резерва» (Орловская область). – URL: https://invest-orel.ru/userfiles/RP_Sport-norma_zhizni_100223.pdf (дата обращения: 10.04.2023).

10. Паспорт федерального проекта «Спорт – норма жизни». – URL: <http://minsport.gov.ru/> (дата обращения: 10.04.2023).

11. Сальников, Е. В. Особенности процесса политизации спорта высших достижений: историко-политологический анализ / Е. В. Сальников, И. Н. Сальникова // Среднерусский вестник общественных наук. – 2021. – Т. 16, № 5. – С. 110-119. – DOI 10.22394/2071-2367-2021-16-5-110-119. – EDN FCBUUZ.

Нестерова О. А., Колесникова К. В.

ИСПОЛЬЗОВАНИЕ МЕТОДА ДЕЛЬФИ ДЛЯ ПРОГНОЗИРОВАНИЯ РЕЗУЛЬТАТОВ ВЫБОРОВ ПРЕЗИДЕНТА В 2024 ГОДУ

Nesterova O. A., Kolesnikova K. V.

USING DELPHI METHOD TO PREDICT THE RESULTS OF PRESIDENTIAL ELECTION IN 2024

*Нестерова Ольга Алексеевна**; студентка 3 курса;
Нижегородский институт управления – филиал РАНХиГС;
г. Нижний Новгород, Россия;
e-mail: niestierova2002@mail.ru

*Колесникова Ксения Васильевна**; студентка 3 курса;
Нижегородский институт управления – филиал РАНХиГС;
г. Нижний Новгород, Россия;
e-mail: ksu_kolesnikova02@mail.ru

Общество – это динамичная система. В ходе развития феодальных отношений собрания трансформировались в органы народной власти. В XIX веке сформировалось понятие «избирательная система», которое существует и на сегодняшний день. Многие учёные исследуют данную тему и выдвигают собственное мнение по формированию современных избирательных систем. В настоящее время страны создают Центральные избирательные комиссии, чтобы оказывать непосредственное воздействие на электорат, осуществлять контроль за соблюдением избирательных прав граждан всей страны, а также занимаются подготовкой и проведением выборов, выявляют финансовые особенности, которые также необходимо учитывать во время избирательной кампании.

Ключевые слова: избирательная система, президент, президентские выборы, избирательный процесс, избирательная кампания.

Nesterova Olga A.; 3rd year student;
Nizhnij Novgorod Institute of Management – Branch of
RANEPA; Nizhnij Novgorod, Russian Federation;
e-mail: niestierova2002@mail.ru

Kolesnikova Ksenia V.; 3rd year student;
Nizhnij Novgorod Institute of Management – Branch of
RANEPA; Nizhnij Novgorod, Russian Federation;
e-mail: ksu_kolesnikova02@mail.ru

Society is a dynamic system. In the course of the development of feudal relations, the assemblies were transformed into organs of people's power. In the XIX century the concept of "electoral system" was formed, which still exists today. Many scientists are studying this topic and putting forward their own opinion on formation of modern electoral systems. At present many countries are creating Central Election Commissions to have direct impact on electorate, monitor the observance of electoral rights of the citizens of the country, as well as prepare and conduct elections, identify financial features that should also be taken into account during election campaign.

Keywords: electoral system, president, presidential elections, electoral process, electoral company.

На сегодняшний день существуют два способа формирования органов власти в стране: выборы и назначение. Но стоит отметить, что и назначение происходит органами, которые формируются выборным путем.

Что же такое «выборы»? Статья 2 Федерального закона от 12.06.2002 N 67-ФЗ (ред. от 04.06.2021) «Об основных гарантиях избирательных прав и права на участие в референдуме граждан Российской Федерации» [2] гласит, что выборы – форма прямого волеизъявления граждан, осуществляемого в соответствии с Конституцией Российской Федерации, федеральными законами, конституциями (уставами), законами субъектов Российской Федерации, уставами муниципальных образований в целях формирования органа государственной власти, органа местного самоуправления или наделения полномочиями должностного лица. Стоит отметить, что выборы зависят напрямую от вида избирательной системы. На сегодняшний день выделяют мажоритарную, пропорциональную и смешанную избирательную систему.

Многие исследователи спорят, какова же избирательная система в Российской Федерации? Мнений много, но большинство придерживается именно того, что для нашей многонациональной страны характерна смешанная избирательная система [1].

Данный вид подразумевает слияние положительных черт мажоритарной и пропорцио-

* Научный руководитель: *Тюсова Марианна Константиновна*, к.соц.н., доцент; e-mail: tyusova-mk@ranepa.ru

нальной систем, а также исключение их отрицательных сторон. В результате выборов часть мест распределяется в соответствии с мажоритарной системой, а другая часть в соответствии с пропорциональной. Получается, что избиратель при голосовании отдаёт один свой голос за конкретного кандидата, а другой голос за политическую партию.

Данная избирательная система имеет как положительные, так и отрицательные стороны.

К достоинствам можно отнести:

- формирование действительно представительного органа власти;
- взаимосвязь непосредственно избирателей с избранными депутатами;
- беспартийные граждане вправе самовыдвигаться и принимать активное участие в выборах;
- нивелирование недостатков мажоритарной и пропорциональной избирательных систем.

К недостаткам данной системы можно отнести:

- отсутствует возможность мониторинга потери голосов и искажения воли непосредственно избирателей;
- меньшинство может побеждать большинство;
- данная система немного «тяжела» для муниципального уровня;
- нет возможности отзыва депутатов, ведь существует принцип равенства прав избранных депутатов.

Смешанная избирательная система зачастую не выделяется как отдельная система. Однако широко применяется в мировой практике, а ещё её относят часто к парламентской избирательной системе.

Каким же образом проходит избирательный процесс? Рассмотрим на примере Российской Федерации.

Стоит отметить, что, например, выборы Президента РФ проходят по мажоритарной избирательной системе, а вот выборы уже в нижнюю палату парламента – Государственную Думу – проходят как по мажоритарной, так и по пропорциональной.

Однако явка на выборы, или, как её ещё называют, «кворум», в последнее время довольно небольшая. Люди всё чаще уклоняются от участия в выборах. Данное явление получило название «абсентеизм».

Можно выделить следующие причины данного явления:

- недоверие граждан кандидатам;
- отсутствие достойного кандидата (по мнению граждан);
- позиция, что выборы ничего не решают;
- консерватизм, представляющий собой нежелание граждан менять что-то в своей жизни;
- попытка найти «повод», чтобы просто не пойти, даже вследствие своей лени.

В Российской Федерации избирательный процесс [3] состоит из определённых стадий, регулирование которых происходит посредством нормативно-правовых актов РФ.

Первая стадия – формирование списков избирателей. Хотя все и думают, что данный этап не важен при проведении выборов, они заблуждаются. Формирование списков происходит, на наш взгляд, для того чтобы каждый гражданин, постоянно проживающий на территории России и обладающий активным избирательным правом, смог проголосовать на избирательном участке только один раз. Списки составляются за двадцать календарных дней до дня голосования.

Вторая стадия – формирование избирательных округов. Стоит отметить, что данный этап начинается даже раньше, чем формирование списков избирателей, потому что утверждение избирательных округов происходит не позднее чем за шестьдесят дней до дня голосования. Избирательные участки могут располагаться в действующих больницах, школах, домах культуры и других учреждениях.

Третья стадия – формирование избирательных комиссий. Они помогают организовывать подготовку и проведение выборов. Данные комиссии не позволяют властям повлиять на

результаты выборов.

Четвёртая стадия – выдвижение и регистрация кандидатов. До голосования среди кандидатов нет какого-то «любимчика» либо кто-то обладает большим количеством прав, а кто-то – меньшим. Все кандидаты равны. В поддержку каждого кандидата необходимо предоставить подписи от граждан.

Пятая стадия – агитация. Кандидаты используют все средства, чтобы показать себя и свою программу с «лучшей» стороны. СМИ являются хорошим инструментом для агитации. Однако все агитационные мероприятия должны осуществляться в соответствии с законодательством Российской Федерации.

Шестая стадия – финансовый аспект выборов. Каждый кандидат проводит свою агитационную кампанию, например за свой бюджет, за денежные средства, выделенные соответствующей избирательной комиссией, а также возможны добровольные пожертвования физических или юридических лиц.

Седьмая стадия – непосредственно голосование. Выборы осуществляются по всей стране в одинаковые установленные сроки. Процедура выборов предусматривает личное присутствие граждан на избирательном участке. Всем гражданам должна быть предоставлена возможность участвовать в голосовании, даже если избиратель не может сам прийти в участок, то предусмотрен выезд непосредственно избирательной комиссии по месту жительства избирателя.

Восьмая стадия – подведение итогов выборов. Голоса подсчитываются членами участковой избирательной комиссии. Бюллетени, в которых невозможно определить голос избирателя, считаются недействительными. После завершения подсчёта голосов составляется протокол об итогах голосования.

Хоть в России народ и является источником власти, которую он осуществляет непосредственно через выборы и референдумы, однако в последнее время тенденции вовлечённости граждан в политику претерпевают изменения. Граждане всё реже хотят изъявлять свою волю, обесценивают выборы, чаще всего думают, что в них нет никакой необходимости.

Контролировать избирательный процесс можно только с помощью хорошей нормативно-правовой базы. Ведь при проведении выборов могут появляться конфликты, которые необходимо решать в соответствии с законодательством.

В настоящее время в Российской Федерации основные правовые источники, которые регулируют избирательный процесс, да и избирательную систему в целом:

1. Конституция Российской Федерации.
2. Федеральный закон от 12.06.2002 № 67-ФЗ «Об основных гарантиях избирательных прав и права на участие в референдуме граждан Российской Федерации».
3. Федеральный закон от 10.03.2003 № 19-ФЗ «О выборах Президента Российской Федерации».
4. Федеральный закон от 22.04.2014 № 20-ФЗ «О выборах депутатов Государственной Думы Федерального Собрания Российской Федерации».
5. Указы Президента Российской Федерации.
6. Нормативно-правовые акты Центральной избирательной комиссии.
7. Нормативно-правовые акты субъектов Российской Федерации.

Для того чтобы показать, как разные люди могут относиться к избирательному процессу, рассмотрим президентские выборы 2024 года и проанализируем возможные результаты Владимира Владимировича Путина, если он примет решение снова избираться.

Для этого мы будем использовать метод Дельфи, который подразумевает под собой анонимный опрос выбранных экспертов и последующее объединение полученных результатов.

Для исследования нами была отобрана группа из 9 человек, состоящая из представителей разного возраста и профессий. Данная группа не имеет заинтересованности в результатах исследования, поэтому мы сможем максимально объективно оценить ситуацию и предсказать её развитие.

Для начала озвучиваем экспертам цель исследования – нам необходимо спрогнозиро-

вать возможные результаты Владимира Владимировича Путина на выборах 2024 года. Экспертам было предложено ознакомиться с данными о результатах выборов за другие годы, а именно результаты Владимира Владимировича за 2000, 2004, 2012, 2018 годы. Данные представлены на рисунке (рис. 1):

Год	2000	2004	2012	2018
Результат В.В. Путина	52,94%	71,31 %	64,07%	76,66%

Рисунок 1 – Данные президентских выборов прошлых лет

Первый тур

Каждый эксперт получил опросник, в котором предлагается оценить в % (процентах) в диапазоне от 0 до 100 возможный результат Владимира Владимировича Путина на выборах в 2024 году. После первого тура были получены результаты, представленные на рисунке (рис. 2).

Тур 1									
	Эксперт 1	Эксперт 2	Эксперт 3	Эксперт 4	Эксперт 5	Эксперт 6	Эксперт 7	Эксперт 8	Эксперт 9
Оценки	90,2	94,56	88,9	87,79	44,21	63,65	49,12	40,23	41,11

Рисунок 2 – Экспертные оценки по итогам 1-го тура

Проанализируем полученные результаты.

Для начала расставим оценки экспертов по возрастанию, получив ранжированный ряд (рис. 3).

Ранжир. Ряд	40,23	41,11	44,21	49,12	63,65	87,79	88,9	90,2	94,56
-------------	-------	-------	-------	-------	-------	-------	------	------	-------

Рисунок 3 – Ранжированный ряд 1-го тура

Далее выделим медиану (М) – оценку, находящуюся посередине данной строки. М=63,65.

Рассчитаем среднегрупповую оценку (X_{ср}), среднее квадратическое отклонение (Ó) и коэффициент вариации (V):

$$X_{ср} = (90,2+94,56+88,9+87,79+44,21+63,65+49,12+40,23+41,11)/9=66,6 \%$$

$$\acute{O} = \text{кв. корень} \left(\frac{((90,2-66,6)^2+(94,56-66,6)^2+(88,9-66,6)^2+(87,79-66,6)^2+(44,21-66,6)^2+(63,65-66,6)^2+(49,12-66,6)^2+(40,23-66,6)^2+(41,11-66,6)^2)}{9} \right) = 22,2$$

$$V = \acute{O}/X_{ср} * 100 \% = 22,2/66,6 * 100\% = 33,3 \%$$

Коэффициент вариации не должен превышать 33 %. 33,3 % > 33 %, следовательно, необходимо провести еще один тур.

Второй тур

Во время второго тура каждый эксперт заполняет тот же опросник, что и в первом туре. Каждому эксперту предлагается пересмотреть собственный предыдущий ответ и при желании изменить его. Результаты второго тура представлены на рисунке (рис. 4).

Тур 2									
	Эксперт 1	Эксперт 2	Эксперт 3	Эксперт 4	Эксперт 5	Эксперт 6	Эксперт 7	Эксперт 8	Эксперт 9
Оценки	87,2	77,56	88,4	79,3	62,33	70,21	63,4	73,2	69,6

Рисунок 4 – Экспертные оценки по итогам 2-го тура

Так же, как и в первом туре, составляем ранжированный ряд, определяем медиану, среднегрупповую оценку (X_{ср}), среднее квадратическое отклонение (Ó) и коэффициент вариации (V).

Ранжированный ряд представлен на рисунке (рис. 5).

Ранжир. Ряд	62,33	63,4	69,6	70,21	73,2	79,3	77,56	88,4	87,2
-------------	-------	------	------	-------	------	------	-------	------	------

Рисунок 5 – Ранжированный ряд 2-го тура

Выделяем медиану: $M=73,2$

$X_{ср} = (87,2 + 77,56 + 88,4 + 79,3 + 62,33 + 70,21 + 63,4 + 73,2 + 69,6) / 9 = 74,6 \%$

$\hat{\sigma} = \sqrt{\frac{((87,2-74,6)^2 + (77,56-74,6)^2 + (88,4-74,6)^2 + (79,3-74,6)^2 + (62,33-74,6)^2 + (70,21-74,6)^2 + (63,4-74,6)^2 + (73,2-74,6)^2 + (69,6-74,6)^2)}{9}} = 8,8$

$V = \hat{\sigma} / X_{ср} * 100 \% = 8,8 / 74,6 * 100 \% = 12 \%$

Коэффициент вариации равен 12 %, он не превышает 33 %. Следовательно, проведение туров можно закончить.

Подведение итогов

Экспертиза завершена после второго тура, так как мнения экспертов стали согласованными (коэффициент вариации равен 12 %).

Хочется отметить, что графики первого и второго туров, в которых отражены оценки в сравнении с медианой и ранжированным рядом, сильно отличаются, на них наглядно видно, насколько более согласованными стали оценки экспертов после второго тура (рис. 6, рис. 7):

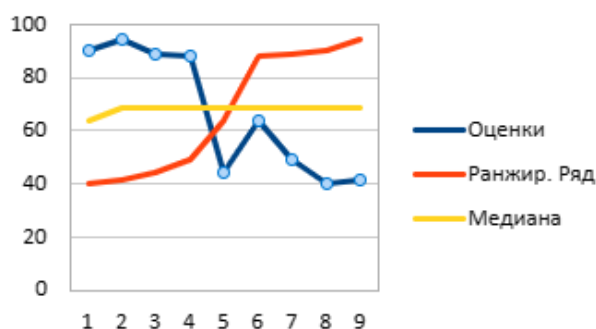


Рисунок 6 – Результаты 1-го тура

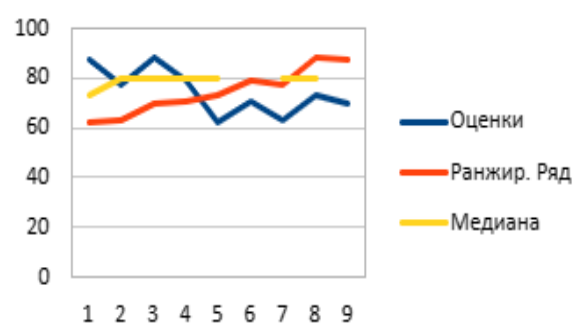


Рисунок 7 – Результаты 2-го тура

Итак, в результате применения метода Дельфи, по мнению независимых экспертов, Владимир Владимирович Путин получит 74,6 % голосов на выборах 2024 года, что примерно на 2 % меньше, чем в 2018 году.

Снижение процента голосов может быть вызвано тем, что граждане, а в первую очередь молодёжь, хотят перемен, всё-таки Владимир Владимирович Путин на посту президента уже достаточно долгое время. Тем не менее процент голосов, по мнению экспертов, всё еще остаётся высоким, что говорит о том, что люди помнят, как он поднял Россию в очень тяжелые времена и действительно сделал жизнь людей лучше, легче, интереснее.

Избирательная система на сегодняшний день напрямую связана с функционированием государства, показывает вовлечённость граждан, а также их политическое участие в жизни общества.

Народ не может отказаться от выборов и оставить всё как есть на постоянной основе. Всё это только потому, что общество – это динамичная система, которая постоянно развивается. Для того чтобы идти в ногу со временем, граждане должны что-то менять, ведь если меняется власть, то меняется и ситуация в обществе.

Стоит сказать, что выборы направлены на взаимодействие граждан и представителей органов власти. Этот институт помогает формировать политическую элиту. Через голосование государство может «услышать» своих граждан, ведь так они осуществляют свое политическое участие в жизни страны.

В настоящее время идет борьба между новыми и старыми устоями общества. Политическое поведение, которое формировалось в стране годами, просто не даёт возможность новым трендам и стандартам привлечь внимание граждан. Можно наблюдать, что на данный

момент идёт уклон на формирование в стране либеральных ценностей, а именно индивидуальности и личной свободы. Человек пока интерпретирует это как произвольное волеизъявление, что повлечёт за собой последствия, возможно даже не очень предсказуемые. Но на самом деле под данным понятием стоит понимать возможность свободного выбора, которая будет проявляться в уважении прав и свобод человека и гражданина.

Список источников:

1. Короткова, О. А. Выборы в современной России: проблемы и пути их решения / О. А. Короткова, И. А. Овчинникова // Гражданин. Выборы. Власть. – 2021. – № 2(20). – С. 63-72. – EDN VRRRTU.
2. Федеральный закон от 12.06.2002 № 67-ФЗ «Об основных гарантиях избирательных прав и права на участие в референдуме граждан Российской Федерации».
3. Чистобородов, И. Г. Избирательная система как основной объект государственного управления избирательным процессом в Российской Федерации / И. Г. Чистобородов // Социально-политические науки. – 2019. – № 2. – С. 173-177. – EDN ZEVEXJ.

Туркова Е. В.

МОЛОДЁЖЬ КАК ОСНОВА ФОРМИРОВАНИЯ РОССИЙСКОГО ГРАЖДАНСКОГО ОБЩЕСТВА

Turkova E. V.

YOUTH AS A BASIS OF RUSSIAN CIVIL SOCIETY FORMATION

*Туркова Евгения Валентиновна**; обучающаяся;
Среднерусский институт управления – филиал РАНХиГС;
г. Орел, Россия;
e-mail: turkova.eugene@mail.ru

Turkova Evgenia V.; student;
Central Russian Institute of Management – Branch of RANEPa;
Orel, Russian Federation;
e-mail: turkova.eugene@mail.ru

Данная статья посвящена раскрытию роли социальной активности молодых людей в процессе построения российского гражданского общества на современном этапе. В работе анализируются публикации, посвящённые проблематике определения понятий гражданского общества и социальной активности. Рассматриваются функции гражданского общества в контексте их влияния на молодёжь. Делается вывод о том, что в Российской Федерации сложилась особенная модель формирования гражданского общества, действующая на основе взаимосвязи между государственными органами и членами гражданского общества, включая молодых людей.

Ключевые слова: молодёжь, гражданское общество, социальная активность, государственная поддержка, политическое участие.

The article discloses the role of social activity of the youth in the process of formation of Russian civil society at the present stage. The article analyzes publications of scientists and researchers devoted to the problems of defining the concepts of civil society and social activity. The functions of civil society are considered in the context of their impact on young people. It is noted, that the state provides significant legislative support to civil society institutions including children's and youth public associations. It is concluded that a special model of civil society formation has been developed in the Russian Federation operating on the basis of the relations between the state bodies and members of civil society including youth.

Keywords: youth, civil society, social activity, state support, political participation.

Проблема исследования формирования гражданского общества, несмотря на его давнюю историю, не теряет своей актуальности по сей день, так как само существование гражданского общества выступает одной из основополагающих категорий любого демократического государства. Российская Федерация не является исключением, но гражданское общество в нашей стране пока находится на этапе своего развития и характеризуется некоторыми своими особенностями формирования и активизации. Фундаментальную основу гражданского общества составляет молодёжь, которая должна быть главной движущей силой любых общественных и политических процессов, исходя из присущих ей как социальной группе качеств. Среди них высокая мобильность, динамичность, а также способность к быстрой адаптации [1, с. 6].

Как уже было отмечено, гражданское общество как институт формировалось с самого начала существования государства, но, несмотря на это, гражданское общество в современном виде для Российской Федерации всё еще представляет собой довольно новое в исторической перспективе явление, поэтому к трактовке его определения исследователи подходят с различных точек зрения [4, с. 29]. Для данного понятия характерна некая неопределённость интерпретации, так как, помимо существующих в научных исследованиях разноплановых подходов, отсутствует его закрепление в российской законодательной практике. В это же время можно выделить основные признаки, характеризующие гражданское общество. Во-первых, это то, что составные части гражданского общества, представляющие собой в первую очередь людей – граждан страны, социальные группы и институты, независимы от государства и его властного воздействия, хотя естественно действуют в его правовом поле. Во-вторых, любые инициативы гражданского общества формируются исключительно со стороны его членов посредством проявления ими их гражданской позиции через социальную активность.

* Научный руководитель: *Бочанов Максим Александрович*, к.полит.н., доцент; e-mail: max8797@list.ru

Обращаясь к социальной активности как научной дефиниции, необходимо отметить разнообразие исследовательских подходов к её определению. Ряд учёных определяет социальную активность как «степень проявления потенциала человека как члена социума, активную деятельность личности по отношению к обществу» [2, с. 1392]. Также социальная активность определяется как интенсивное и осознанное взаимодействие с социальной средой, направленное на преобразование социума в соответствии с существующими общественными задачами. Кроме всего прочего, под социальной активностью понимается качество личности, проявляющееся в осознании необходимости общественно значимой деятельности и готовности к её выполнению [3, с. 90].

Социальная активность может подразделяться на реальную и потенциальную. Реальная социальная активность – это совокупность форм и инициатив граждан, потенциальная – совокупность и состояние социально-психологического состояния, в случае с молодёжью – это их духовно-нравственные ценности, моральные ориентиры, готовность к принятию решений и проявлению своих гражданских качеств в процессе осуществления социально-направленной деятельности. Социальная активность молодёжи является главным источником общественного ресурса в перспективе.

Молодые люди в силу своего возраста и социального положения являются гибкими и восприимчивыми к внешним воздействиям. Молодёжи присуща высокая активность, связанная с их психологическими характеристиками, в том числе и протестная. Молодые граждане обладают резервами к различным общественным преобразованиям, которые они могут реализовать в будущем, а для того чтобы эти преобразования были конструктивными и социально полезными, направленными на благо государства, молодым людям необходимо прививать патриотизм, любовь к Родине и традиционные для нашего общества ценности. Возвращаясь к определениям гражданского общества, можно отметить, что, например, исследователь В. П. Сидоров указывает на то, что гражданское общество в целом представляет собой совокупность граждан, преданных Родине, своему народу и национальным интересам [7, с. 102], именно поэтому важно поддерживать в молодёжи данные ценности.

В то же время важно оценивать молодёжь не только как ресурс, но и как социальную группу, обладающую потенциалом социальной, общественной и политической активности, способную проявлять свои гражданские качества, а также вносить видимый вклад в развитие общества уже на данный момент, а не только в будущем, способствовать активизации деятельности молодёжи при решении как проблем, характерных для них, как социальной группы, так и проблем общегосударственных.

В связи с этим хотелось бы рассмотреть активность молодёжи с точки зрения функций гражданского общества и того, как они проявляются в отношении данной социальной группы. Выделяют пять функций гражданского общества:

- артикуляционная функция;
- функция общественного контроля;
- мобилизационная функция;
- социализирующая функция;
- сервисная функция [6, с. 25-28].

Обратимся к двум последним функциям. Социализирующая функция для молодых людей является особенно важной в связи с уже указанными нами характеристиками молодёжи. В процессе участия в деятельности гражданского общества молодые люди с юного возраста находятся в тех мировоззренческих условиях, в которых им прививаются нравственные ценности, а также открывается больше перспектив для дальнейшего будущего.

Посредством сервисной функции молодые люди, отстаивая свои интересы, могут влиять на то, в каких условиях они развиваются сейчас, и на то, какие условия жизнедеятельности будут ожидать их в дальнейшем. Молодые люди, реализуя свои возможности в процессе решения общественных задач, проходят путь становления как субъекта социально-политических отношений.

Таким образом, социальная активность молодёжи как особенной социальной группы

является основополагающим принципом существования гражданского общества как на данный момент, так и будущем.

Тем интереснее для анализа два парадокса. Во-первых, молодёжь, несмотря на то, что она должна проявлять активность при решении общественных проблем, всё ещё является недостаточно деятельной, хотя за последние годы в этом плане намечаются значительные изменения, проявляющиеся в повышении участия молодёжи в деятельности институтов гражданского общества. Например, активизация электорального поведения молодёжи или её более энергичное участие в волонтерской деятельности. Второй парадокс, существующий при формировании российского гражданского общества, в котором при некоторой изначальной пассивности общественных структур на государственном уровне уделяется большое внимание поддержке институтов гражданского общества, которая на данный момент даже закреплена конституционно (ст. 114, п. е.1), а также другими законодательными актами. Например, поддержка общественных проектов и институтов гражданского общества в сфере патриотического воспитания и сохранения историко-культурного наследия народов России относится к одной из главных задач государственной политики по сохранению и укреплению традиционных ценностей [5].

Также государственная поддержка направлена на деятельность молодёжных и детских общественных объединений, на данный момент представляющих собой отдельный институт гражданского общества. Во-первых, в деятельности данных объединений приоритетными являются гуманистические и патриотические ценности, что является, как уже было указано, стратегически важным для формирования будущего гражданского общества. Во-вторых, к принципам государственной поддержки относится признание самостоятельности детских и молодёжных объединений. Таким образом, здесь не нарушается основополагающий принцип гражданского общества, а именно самостоятельность его составных частей.

В последнее время на территории Российской Федерации растёт число как молодёжных общественных объединений, так и количества их участников. Среди них Российский союз молодёжи (РСМ), Российские студенческие отряды, Российское движение детей и молодёжи «Движение первых», Российское движение школьников (РДШ), Юнармия и другие. Создание практически всех их было инициировано со стороны государственных органов Российской Федерации, что не отменяет того факта, что они самостоятельны в принятии решений касательно их деятельности, а также осуществляют эту самую деятельность непосредственно за счёт участия детей и молодых граждан. На наш взгляд, невозможно заставить молодёжь участвовать в каком-либо проекте или движении одним лишь властным воздействием, но важно создавать выгодные в моральном плане условия для привлечения молодых людей в них, чем молодёжные общественные объединения на данный момент успешно и занимаются при поддержке государственных органов.

Таким образом, на основе законодательной и иных существующих практик можно сделать вывод, что в российской действительности сложилась особая модель гражданского общества, при котором оно формируется не исключительно на основе инициативы «снизу», от граждан страны, но и при активной поддержке властных органов. Такой подход к деятельности, на наш взгляд, является рациональным, так как государство при реализации своих функций должно служить интересам гражданского общества, в общем виде являющимся непосредственно совокупностью граждан этого государства, и сбалансированным, при котором государство не насаждает какие-либо инициативы, а предлагает их и создаёт условия для проявления молодыми людьми своей гражданской позиции.

Можно сделать вывод, что наше государство, являясь правовым, а также его властные структуры осознают важность существования гражданского общества в стране и всячески способствуют деятельности его институтов. Гражданское общество в нашей стране, таким образом, является не просто совокупностью населения, отстаивающего свои права и интересы, но и инструментом активной связи между органами власти и этим самым населением, в процессе чего осуществляется реализация важнейшего принципа социального механизма государственного управления в целом, когда общество из объекта управления и политического воздействия

превращается в её субъект. Особенно важно это для молодого поколения, которое должно взять на себя ответственность и принимать участие в общественно-политических преобразованиях, влияющих как на текущие условия жизнедеятельности, так и на перспективу. Это является сложным в условиях вынужденной изоляции, не всегда благоприятных экономических условий, а также негативных внешних влияний, но при тесном взаимодействии государства и гражданского общества данные проблемы, на наш взгляд, будут решаться более оперативно.

Список источников:

1. Абельбейсов, В. А. Молодежь, как особая социальная группа / В. А. Абельбейсов, Л. В. Акимова, И. В. Животов [и др.] // Школа Науки. – 2018. – № 9(9). – С. 6-7. – EDN YWJGRN.
2. Гайфуллин, А. Ю. Социальная активность молодежи: оценка и пути повышения / А. Ю. Гайфуллин, Н. В. Рыбалко // Вестник Башкирского университета. – 2011. – Т. 16, № 4. – С. 1392-1396. – EDN OOXTWTR.
3. Зубок, Ю. А. Социальная активность молодежи: мировоззренческие основания саморегуляции / Ю. А. Зубок, Ю. В. Березутский // Власть и управление на Востоке России. – 2020. – № 2(91). – С. 89-105. – DOI 10.22394/1818-4049-2020-91-2-89-105. – EDN UOMSPG.
4. Кравцова, Е. А. К вопросу о понятии «гражданское общество» и классификации его институтов / Е. А. Кравцова // Философия права. – 2021. – № 1(96). – С. 27-32. – EDN OODGMC.
5. Распоряжение Правительства Российской Федерации от 29 ноября 2014 года №2403-р «Об утверждении Основ государственной молодежной политики РФ на период до 2025 года». – URL: <https://docs.cntd.ru/document/420237592> (дата обращения: 02.04.2023).
6. Организация добровольческой (волонтерской) деятельности и взаимодействие с социально ориентированными НКО: учебник / А. П. Метелев, Ю. С. Белановский, Н. И. Горлова и др.; отв. ред. И.В. Мерсиянова. – М.: НИУ ВШЭ, 2022. – 456 с.
7. Сидоров, В. П. Понятия и определения гражданского общества / В. П. Сидоров // Вестник Псковского государственного университета. Серия: Экономика. Право. Управление. – 2020. – № 11. – С. 98-102. – EDN OMRYQD.

УСЛОВИЯ ПУБЛИКАЦИИ МАТЕРИАЛОВ

ПОРЯДОК РАССМОТРЕНИЯ И РЕЦЕНЗИРОВАНИЯ НАУЧНЫХ СТАТЕЙ

1. Редакция журнала «Научные записки академии» принимает к рассмотрению только материалы, поступившие по электронной почте. Редакция в обязательном порядке осуществляет рецензирование, необходимое научное и стилистическое редактирование всех материалов, публикуемых в журналах вуза.

2. Редакция журналов принимает к рассмотрению статьи и материалы, отражающие научные взгляды, результаты и достижения фундаментальных и теоретико-прикладных исследований в области экономики и других социально-гуманитарных наук, а также отдельных направлений естественно-технических наук (математики, информатики, товароведения, технологии и гигиены питания). Материалы, не соответствующие по тематике перечисленным предметным областям, к рассмотрению не принимаются.

3. Каждая научная статья должна иметь рецензию специалиста соответствующего научного профиля (доктора наук, профессора). Кроме этого, при условии публикации статей аспирантов, соискателей ученой степени кандидата наук должна быть представлена рекомендация научного руководителя.

4. Главный редактор журнала направляет статью на рецензирование члену редакционного совета, курирующему соответствующее направление / научную дисциплину. При отсутствии члена редсовета или поступлении статьи от члена редакционного совета главный редактор направляет статью для рецензирования внешним рецензентам.

5. В качестве рецензентов рукописей статей, поступающих для публикации, привлекаются известные специалисты в данной предметной области, имеющие в течение последних трех лет публикации в рецензируемых источниках по рассматриваемой тематике. К рецензированию рукописей статей научных работников привлекаются специалисты с соответствующей или более высокой ученой степенью.

6. Рецензент должен рассмотреть направленную статью в течение 2-х недель с момента получения и направить в редакцию (по e-mail, почтой РФ) мотивированный отказ от рецензирования или рецензию.

7. После получения рецензий на очередном заседании редакционного совета рассматривается вопрос о поступивших статьях и принимается окончательное решение на основе оценки рецензии об опубликовании или отказе в опубликовании статей. На основе принятого решения авторам направляется письмо (по e-mail, почтой РФ) от имени ответственного редактора журнала. В письме дается общая оценка статьи, если статья может быть опубликована после доработки / с учетом замечаний – даются рекомендации по доработке / снятию замечаний, если статья не принимается к опубликованию – указываются причины такого решения.

8. Рецензии хранятся в редакции в течение 5 лет. При поступлении запроса в Министерство науки и высшего образования Российской Федерации могут быть предоставлены копии рецензий. По запросам авторов рукописей и экспертных советов ВАК редакция предоставляет соответствующие рецензии по статье без указания Ф.И.О. рецензентов.

9. Статья, направленная автором в редакцию после устранения замечаний, проходит повторное рецензирование у члена общей или специализированной редакционной коллегии, осуществившего первичное рецензирование данной статьи.

10. Привлечение внешних рецензентов возможно в следующих случаях: когда отсутствует член редсовета, курирующий определенное направление научную дисциплину; член редакционного совета не имеет возможности подготовить рецензию; редакционный совет не соглашается с мнением высказанным в рецензии члена редсовета; поступает статья от члена редакционного совета.

ТРЕБОВАНИЯ К СТАТЬЯМ:

1. Заглавие не должно быть слишком длинным, но полностью отвечать содержанию статьи.

2. Статьи должны носить, как правило, аналитический, а не описательный характер, автором должен быть четко определен круг рассматриваемых вопросов, их актуальность и цели исследования. В статье не следует приводить лишь перечень цитат и точек зрения, необходимо провести их анализ и на его основе дать систематизацию взглядов по исследуемой проблеме, сформулировать авторский подход к теме. Позиции автора должны быть аргументированы и логически выдержаны. Статью необходимо завершить выводом и предложениями.

3. В статье рекомендуется привести ссылки на литературные источники и приведенные в ней статистические данные. Ссылки следует оформлять в соответствии с ГОСТ Р 7.0.5-2008 «Библиографическая ссылка. Общие требования и правила оформления».

4. Обязательным является список литературы. Он приводится в конце рукописи в алфавитном порядке по фамилиям авторов в соответствии с принятыми стандартами библиографического описания (ГОСТ Р 7.0.5-2008).

5. К рассмотрению принимаются статьи объемом не менее 0,25 и не более 1 печатного листа (10000-40000 знаков).

6. Количество авторов (соавторов) статьи – не более 3 человек. В одном номере публикуется не более 2 статей одного автора (соавтора). Статьи аспирантов должны сопровождаться рекомендацией (отзывом) за подписью научного руководителя или заведующего кафедрой.

7. Редакция не несет ответственность за достоверность информации, приводимой авторами. Автор, направляя рукопись в редакцию, принимает личную ответственность за оригинальность исследования (не менее 70 %), поручает редакции обнародовать произведение посредством его опубликования в печати.

8. Представляя текст работы для публикации в журнале, авторы гарантируют правильность указания всех приведенных сведений, оригинальность присланных материалов, отсутствие плагиата и других форм неправоверного заимствования в рукописи произведения, надлежащее оформление всех заимствований. Авторы публикуемых материалов несут ответственность за подбор и точность приведенных фактов, цитат, статистических данных и прочих сведений. Авторы дают согласие на обработку редакцией своих персональных данных, в соответствии с требованиями Федерального закона от 27.07.2006 № 152-ФЗ «О персональных данных» и размещение полного текста статьи в сети Интернет на официальных сайтах журнала «Научные записки Академии» (<https://orel.ranepa.ru/nauka/nauchnye-zapiski-akademii/>), Научной электронной библиотеки (www.elibrary.ru), а также в российских и иностранных научных базах данных и электронных библиотеках (ст. 1286 и 1238 Гражданского Кодекса Российской Федерации).

9. Направление материалов в редакцию для публикации означает согласие автора с приведенными выше требованиями.

Редакция оставляет за собой право отклонять присланные работы, если они не соответствуют профилю журнала, редакционным требованиям, нормам научной этики, либо нарушают законодательство РФ.

Более подробно требования к публикуемым статьям изложены на интернет-странице журнала <https://orel.ranepa.ru/nauka/nauchnye-zapiski-akademii/rukovodstvo-dlya-avtorov.php>.

**МАТЕРИАЛЫ, НЕ СООТВЕТСТВУЮЩИЕ ТРЕБОВАНИЯМ,
НЕ РАССМАТРИВАЮТСЯ!**

**ДЕПАРТАМЕНТ ОБРАЗОВАНИЯ ОРЛОВСКОЙ ОБЛАСТИ
УПРАВЛЕНИЕ ПРОФЕССИОНАЛЬНОГО ОБРАЗОВАНИЯ И
ВОСПИТАТЕЛЬНОЙ РАБОТЫ**

**ФГБОУ ВО «РОССИЙСКАЯ АКАДЕМИЯ НАРОДНОГО ХОЗЯЙСТВА И
ГОСУДАРСТВЕННОЙ СЛУЖБЫ РОССИЙСКОЙ ФЕДЕРАЦИИ
СРЕДНЕРУССКИЙ ИНСТИТУТ УПРАВЛЕНИЯ – ФИЛИАЛ**

приглашают учащихся, студентов, магистрантов и аспирантов российских и зарубежных организаций среднего профессионального и высшего образования принять участие в научно-практической конференции:



**ПРЕЗИДЕНТСКАЯ
АКАДЕМИЯ**

РАНХиГС ОРЕЛ

**«ОБРАЗОВАНИЕ И НАУКА БЕЗ ГРАНИЦ:
КОНВЕРГЕНЦИЯ СОЦИАЛЬНО-ГУМАНИТАРНЫХ
И ЕСТЕСТВЕННО-ТЕХНИЧЕСКИХ НАУК»**

Наличие публикации будет полезно:

- при поступлении в вуз;
- при поступлении в магистратуру;
- при поступлении в аспирантуру;
- при защите дипломного проекта или ВКР;
- при участии в стипендиальных и грантовых программах.

Место проведения:

302028, РФ, г. Орел, ул. Октябрьская, 12.

Среднерусский институт управления – филиал РАНХиГС

Сайт: <https://orel.ranepa.ru/>

E-mail: konf_stud@orel.ranepa.ru

Дополнительную информацию можно получить по телефону:

+7 (4862)25-50-26 (Сотникова Елена Анатольевна)

Материалы конференции будут опубликованы в сборниках серии «Образование и наука без границ: фундаментальные и прикладные исследования» (ISSN 2500-2279), электронная версия которых размещается в открытом доступе на сайте вуза, а также индексируется в базе данных РИНЦ (eLIBRARY.RU).

Редакция журнала «Научные записки академии»:
302028, г. Орел, ул. Октябрьская, д. 12
Телефон: (4862) 255026, e-mail: nza@orel.ranepa.ru

Подписано в печать 26.06.2023 г. Дата выхода в свет 30.06.2023 г.
Формат 60x84¹/₈. Усл. печ. л. 10,3. Тираж 300 экз.
Свободная цена

Отпечатано с готового оригинал-макета на полиграфической базе
Среднерусского института управления – филиала РАНХиГС
302028, г. Орел, ул. Панчука, д. 1,

Подписка по объединенному каталогу «Пресса России»
(индекс 13171)